



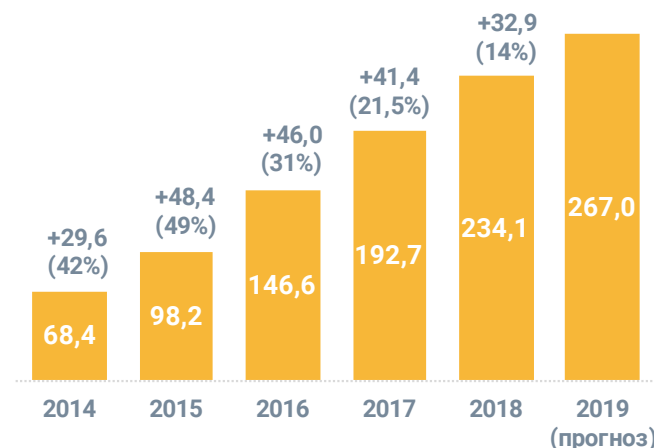
ФІНАНСОВА ДЕЦЕНТРАЛІЗАЦІЯ: РЕЗУЛЬТАТИ 2018 РОКУ ТА ПЕРСПЕКТИВИ 2019 РОКУ

ЗРОСТАННЯ ВЛАСНИХ ДОХОДІВ МІСЦЕВИХ БЮДЖЕТІВ

Протягом 2018 року надходження власних доходів до загального фонду місцевих бюджетів України (доходи без урахування міжбюджетних трансфертів) склали 234,1 млрд грн, що на 41,4 млрд грн або на +21,5% більше у порівнянні з 2017 роком. З початку реформи фінансової децентралізації доходи місцевих бюджетів показують стрімку позитивну динаміку: якщо у 2014 році їх обсяг становив 68,6 млрд грн, то за п'ять років, очікується, що вони зростуть майже в 4 рази та за підсумками 2019 року складатимуть 267,0 млрд грн.

Такі результати стали можливими завдяки розширенню повноважень і підвищенню зацікавленості органів місцевого самоврядування у збільшенні надходжень до місцевих бюджетів, реалізації заходів щодо залучення резервів їх наповнення та підвищення ефективності адміністрування податків і зборів.

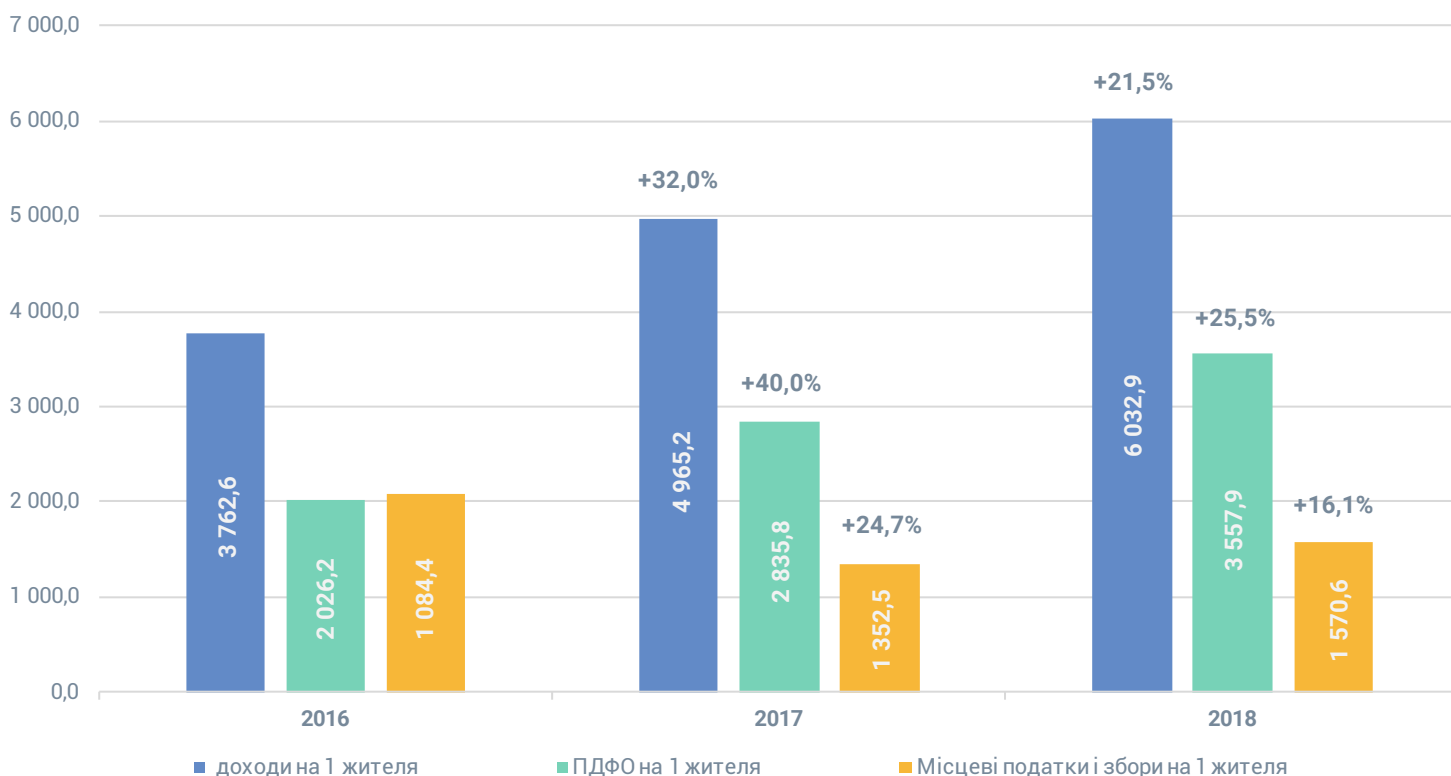
ВЛАСНІ ДОХОДИ МІСЦЕВИХ БЮДЖЕТІВ, МЛРД ГРН



ЗРОСТАННЯ ВЛАСНИХ ДОХОДІВ МІСЦЕВИХ БЮДЖЕТІВ НА ОДНОГО ЖИТЕЛЯ

За підсумками 2018 року власні доходи загального фонду у розрахунку на 1-го жителя зросли, у порівнянні з 2017 року, на 21,5% і склали 6032,9 гривень. Обсяг надходжень податку на доходи фізичних осіб у розрахунку на 1-го жителя зріс на 25,5% і склав 3557,9 грн, місцеві податки і збори на 1-го жителя зросли на 16,1% і склали 1570,6 гривень.

ВЛАСНІ ДОХОДИ ЗАГАЛЬНОГО ФОНДУ МІСЦЕВИХ БЮДЖЕТІВ
НА 1 ЖИТЕЛЯ ЗА СІЧЕНЬ-ГРУДЕНЬ 2016-2018 РОКІВ, % ТА ГРН



За підтримки Програми для України з розширення прав і можливостей на місцевому рівні, підзвітності та розвитку «U-LEAD з Європою»



За підтримки Шведсько-українського проекту «Підтримка децентралізації в Україні»

ТЕМПИ ЗРОСТАННЯ ВЛАСНИХ ДОХОДІВ ОБ'ЄДНАНИХ ТЕРИТОРІАЛЬНИХ ГРОМАД (ОТГ)

Динаміка надходжень до бюджетів ОТГ випереджає темпи зростання доходів по інших рівнях місцевих бюджетів. Надходження власних доходів місцевих бюджетів 665 ОТГ за 2018 рік зросли на 62,1% та склали 20,9 млрд грн (+8,0 млрд грн).

Враховуючи те, що нові 299 ОТГ, у яких перші місцеві вибори були проведені в 2017 році, тільки в 2018 році отримали 60% надходжень від податку на доходи фізичних осіб до своїх бюджетів, то їх власні ресурси у порівнянні з аналогічним періодом минулого року зросли в 2,7 рази та склали 9,7 млрд грн (+6,2 млрд грн).

Разом з цим, темп зростання власних доходів 366 ОТГ (утворених у 2015-2016 роках), які у 2017 році вже отримували зарахування 60% ПДФО до своїх бюджетів, становить +19,8% (+1,8 млрд грн).

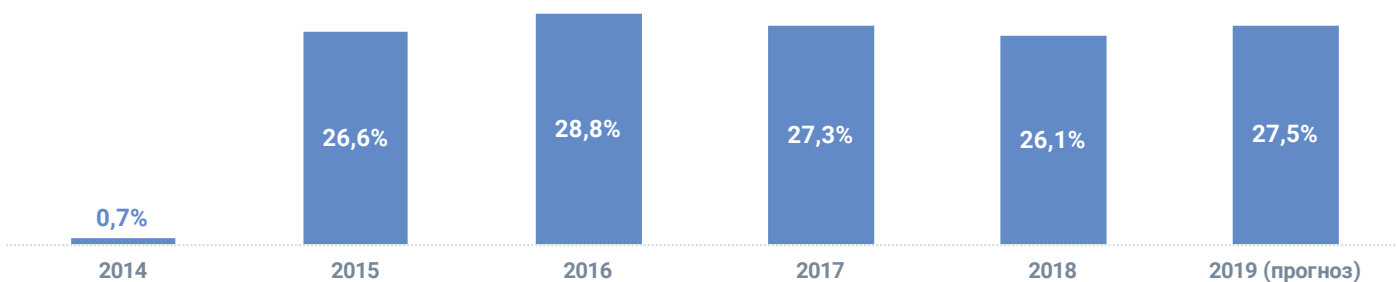
НАДХОДЖЕННЯ ВЛАСНИХ ДОХОДІВ 665 ОТГ ЗА СІЧЕНЬ-ГРУДЕНЬ 2018 РОКУ, ПОРІВНЯНО З СІЧЕНЕМ-ГРУДЕНЕМ 2017 РОКУ, МЛН ГРН

Платежі до бюджету	665 ОТГ Всього				з них:							
					366 ОТГ, що об'єдналися у 2015 та 2016 роках				299 ОТГ, що об'єдналися у 2017 році			
	Надходження		Відхилення		Надходження		Відхилення		Надходження		Відхилення	
	2017 рік	2018 рік	+/-	%	2017 рік	2018 рік	+/-	%	2017 рік	2018 рік	+/-	%
Всього, із них:	12 873,1	20 865,3	7 992,2	162,1%	9 299,5	11 138,8	1 838,8	119,8%	3 573,6	9 727,1	6 153,4	272,2%
Податок на доходи фізичних осіб	5 223,3	11 880,3	6 656,9	227,4%	5 223,3	6 444,4	1 221,1	123,4%	-	5 435,9	-	-
Акцизний податок	1 522,8	1 538,7	16,0	101,0%	794,4	806,8	12,5	101,6%	728,4	731,9	3,5	100,5%
Місцеві податки і збори, із них:	5 614,4	6 701,5	1 087,1	119,4%	2 962,0	3 533,9	571,9	119,3%	2 652,4	3 167,6	515,2	119,4%
Плата за землю	2 698,1	2 997,4	299,3	111,1%	1 407,8	1 581,3	173,5	112,3%	1 290,3	1 416,1	125,8	109,7%
Єдиний податок	2 646,2	3 299,1	652,9	124,7%	1 408,4	1 740,3	331,8	123,6%	1 237,8	1 558,8	321,0	125,9%
Податок на нерухоме майно	245,9	373,6	127,8	152,0%	132,7	195,8	63,1	147,5%	113,2	177,9	64,7	157,2%

СТРУКТУРА ВЛАСНИХ ДОХОДІВ МІСЦЕВИХ БЮДЖЕТІВ

У доходах місцевих бюджетів найбільшу питому вагу займають надходження від сплати податку на доходи фізичних осіб – 138,1 млрд грн або 59% від загальної суми доходів місцевих бюджетів. У порівнянні з 2017 роком надходження ПДФО в цілому по Україні зросли на 27,5 млрд грн або на 24,9 %.

ЧАСТКА МІСЦЕВИХ ПОДАТКІВ ТА ЗБОРІВ У ВЛАСНИХ ДОХОДАХ МІСЦЕВИХ БЮДЖЕТІВ (ЗАГАЛЬНИЙ ФОНД), %

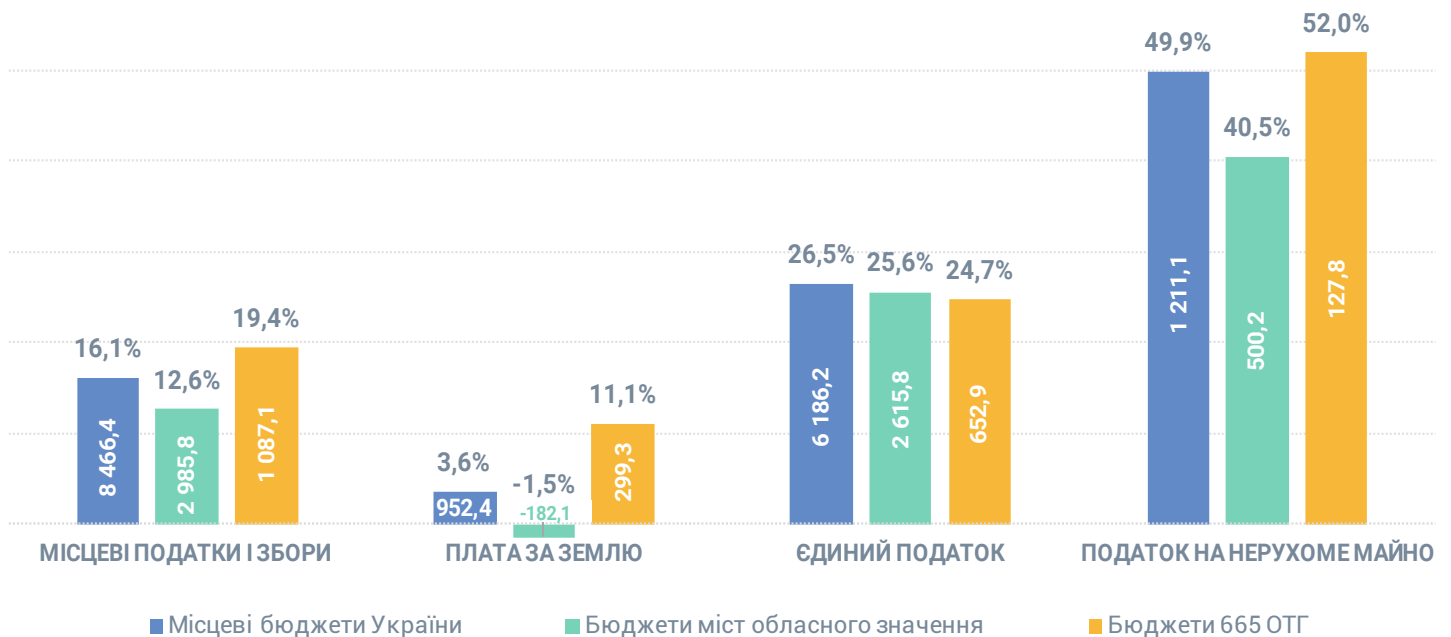


За підтримки Програми для України з розширення прав і можливостей на місцевому рівні, підзвітності та розвитку «U-LEAD з Європою»



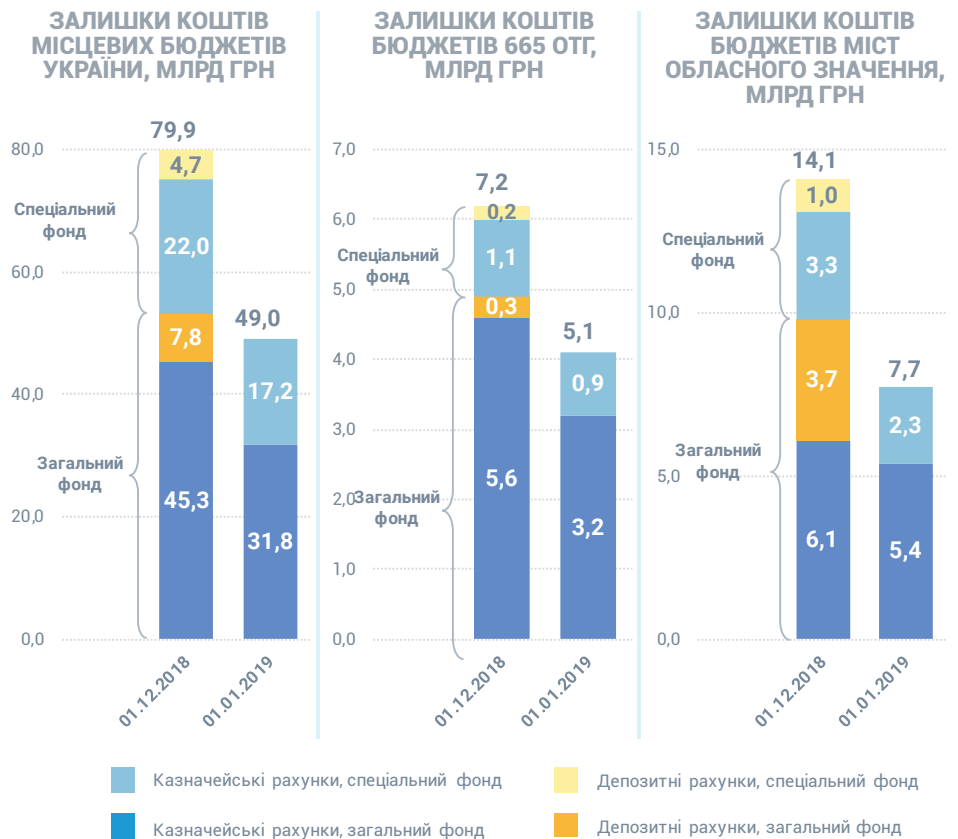
У структурі доходів загального фонду 26,1% складає частка місцевих податків і зборів, яких у 2018 року надійшло 60,9 млрд грн. По усіх місцевих бюджетах України приріст місцевих податків і зборів відносно 2017 року складає 16,1%, по бюджетах міст обласного значення – 12,6%. По бюджетах усіх 665 ОТГ надходження місцевих податків і зборів зросли на 19,4%, що на 3,3% перевищує середній показник приросту по місцевих бюджетах України.

ТЕМП ЗРОСТАННЯ МІСЦЕВИХ ПОДАТКІВ ТА ЗБОРІВ МІСЦЕВИХ БЮДЖЕТІВ ЗА СІЧЕНЬ-ГРУДЕНЬ 2018 РОКУ ПОРІВНЯНО ДО СІЧНЯ-ГРУДНЯ 2017 РОКУ (ЗА РІВНЯМИ БЮДЖЕТІВ), У % ТА МЛН ГРН



ЗАЛИШКИ КОШТІВ МІСЦЕВИХ БЮДЖЕТІВ

- Про фінансову спроможність місцевих бюджетів можуть свідчити також і залишки коштів на казначейських рахунках місцевих бюджетів.
- Станом на 1 січня 2019 року залишки коштів усіх місцевих бюджетів України становили 49 млрд грн, з яких на рахунках загального фонду – 31,8 млрд грн.
- Залишки коштів місцевих бюджетів міст обласного значення становили 7,7 млрд грн, з яких на рахунках загального фонду – 5,4 млрд грн.
- Залишки коштів на рахунках ОТГ склали 5,1 млрд грн, з яких на рахунках загального фонду – 4,2 млрд грн.



За підтримки Програми для України з розширення прав і можливостей на місцевому рівні, підзвітності та розвитку «U-LEAD з Європою»



О ДЕРЖАВНА ПІДТРИМКА ОРГАНІВ МІСЦЕВОГО САМОВРЯДУВАННЯ

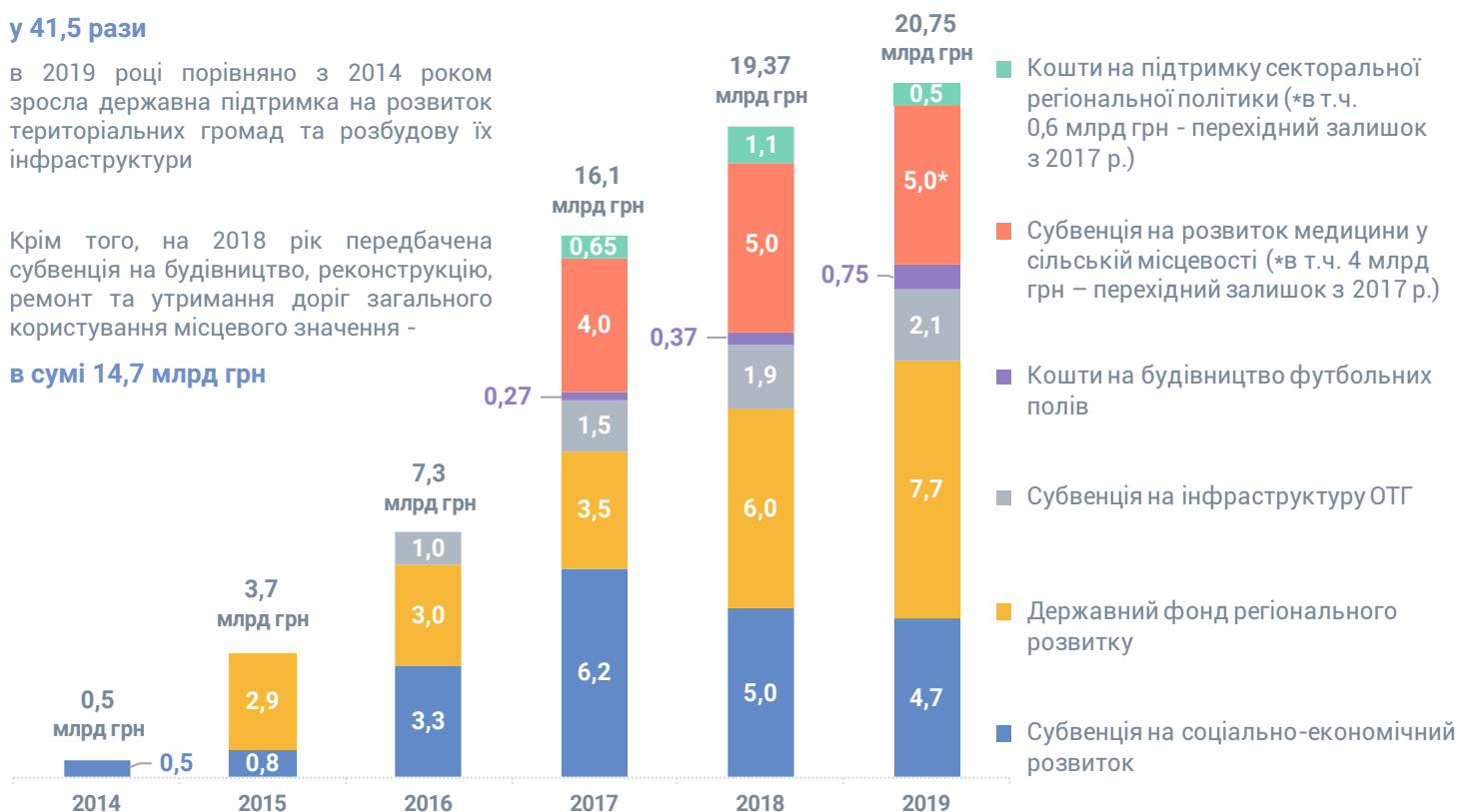
Держава також збільшила обсяги надання бюджетної підтримки місцевим органам влади на розвиток громад та розбудову інфраструктури. Так, якщо у 2014 році було передбачено регіонам з державного бюджету на підтримку соціально-економічного розвитку лише 0,5 млрд грн, то в 2018 році обсяг коштів на реалізацію інфраструктурних проектів склав 19,37 млрд грн, а на 2019 рік передбачено 20,75 млрд грн, що у 41,5 рази більше, ніж було у 2014 році.

у 41,5 рази

в 2019 році порівняно з 2014 роком зросла державна підтримка на розвиток територіальних громад та розбудову їх інфраструктури

Крім того, на 2018 рік передбачена субвенція на будівництво, реконструкцію, ремонт та утримання доріг загального користування місцевого значення -

в сумі 14,7 млрд грн



Варто зазначити, що показники виконання бюджетів відображають загальний соціально-економічний стан відповідної території та її потенціал до подальшого розвитку. Наявність достатніх ресурсів у місцевих бюджетах є індикатором того, що територіальна громада має можливість надавати більш якісні та більш різноманітні послуги своїм жителям, реалізовувати соціальні та інфраструктурні проекти, створювати умови для розвитку підприємництва та залучення інвестицій, розробляти програми місцевого розвитку та фінансувати інші заходи для всебічного покращання умов проживання жителів громади.

Реформа децентралізації сприяє якісному покращенню життєвого середовища для мешканців громад, створенню реальних умов для всебічного розвитку територій та людських ресурсів, формування засад дієвого місцевого самоврядування.

Матеріали підготовлено на підставі даних Міністерства фінансів України, Державної казначейської служби України, Основних напрямів бюджетної політики на 2019-2021 роки, Закону України «Про Державний бюджет на 2019 рік» експертами Групи фінансового моніторингу Центрального офісу реформ при Мінрегіоні (за підтримки Програми «U-LEAD з Європою» та проекту SKL International):

- Яніною Казюк, координатором з фінансової децентралізації
- Віктором Венцелем, експертом з фінансового моніторингу
- Ігорем Герасимчуком, експертом з фінансового моніторингу



НАЦІОНАЛЬНИЙ ПРОЕКТ
ДЕЦЕНТРАЛІЗАЦІЯ

ЛЮТИЙ 2019

За підтримки Програми для України з розширення прав і можливостей на місцевому рівні, підзвітності та розвитку «U-LEAD з Європою»

