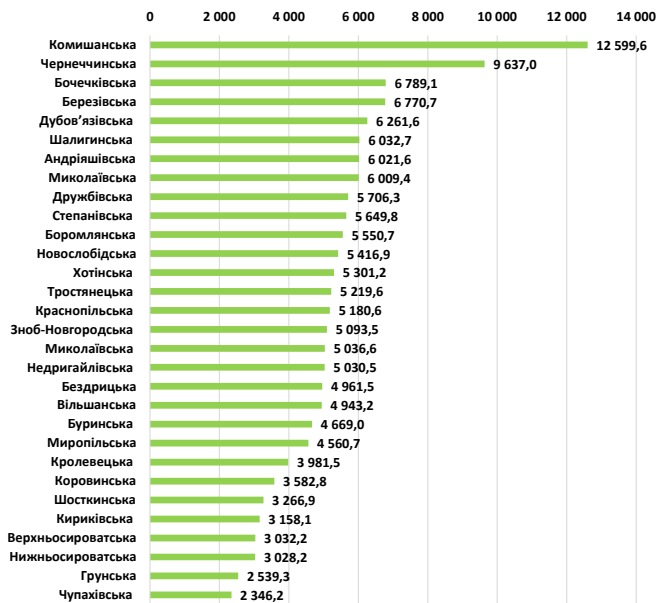


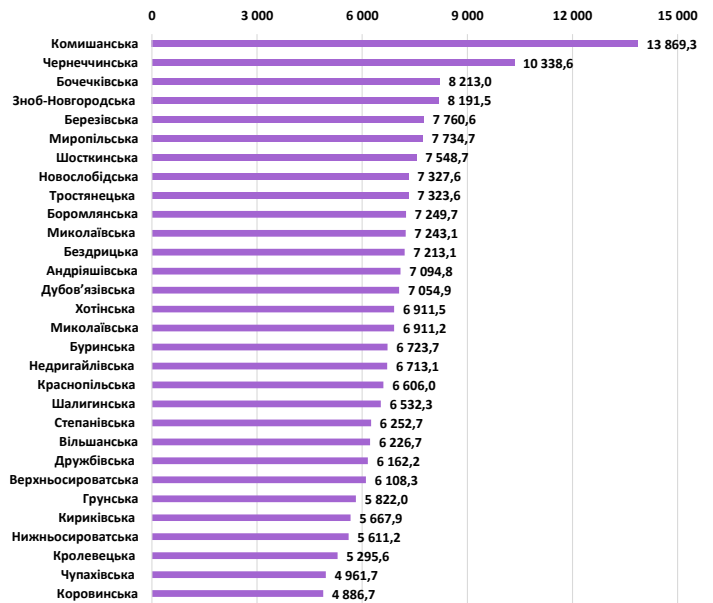
# СУМСЬКА ОБЛАСТЬ

окремі показники виконання місцевих бюджетів 30 ОТГ Сумської області за 9 місяців 2019 року

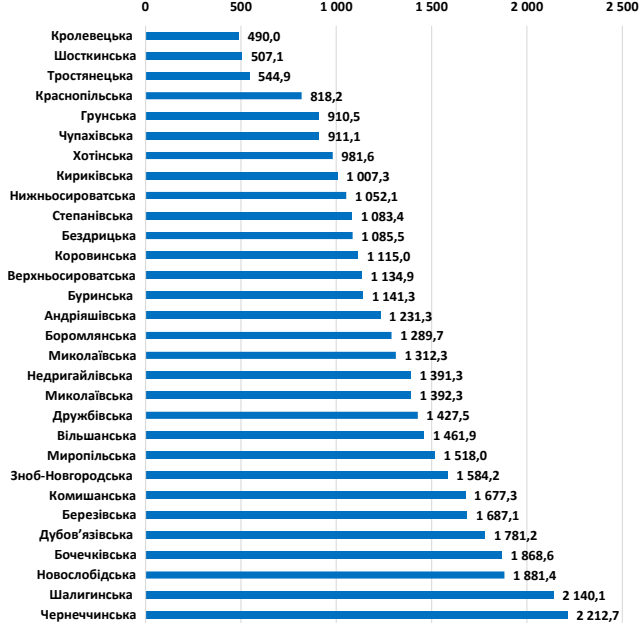
**Показник 1**  
Доходи загального фонду  
на 1-го мешканця, (грн.)



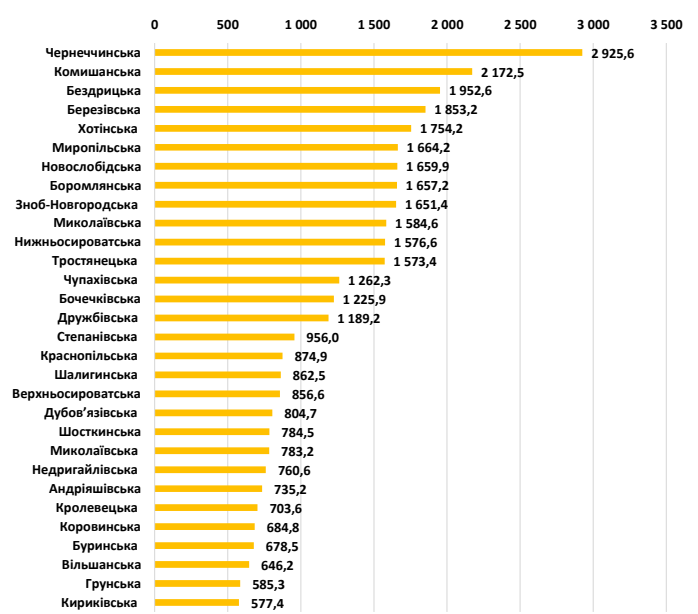
**Показник 2**  
Видатки загального фонду  
на 1-го мешканця, (грн.)



**Показник 3**  
Видатки на утримання апарату управління  
на 1-го мешканця, (грн.)



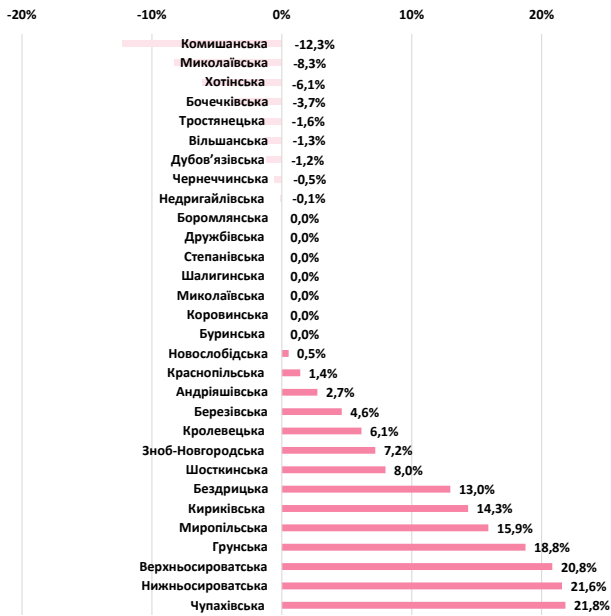
**Показник 4**  
Капітальні видатки  
на 1-го мешканця, (грн.)



**Показник 5**

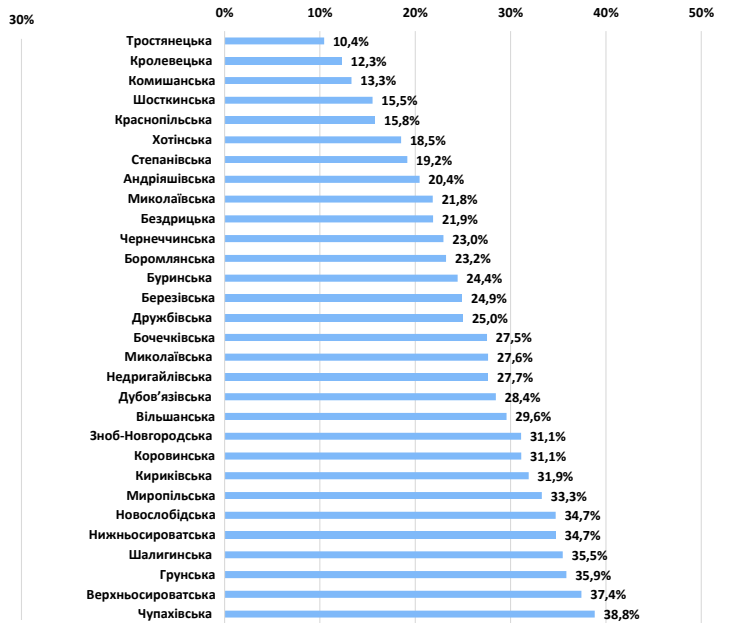
**Рівень дотаційності бюджетів**

(питома вага базової (+)/ реверсної (-) дотації у доходах),(%)



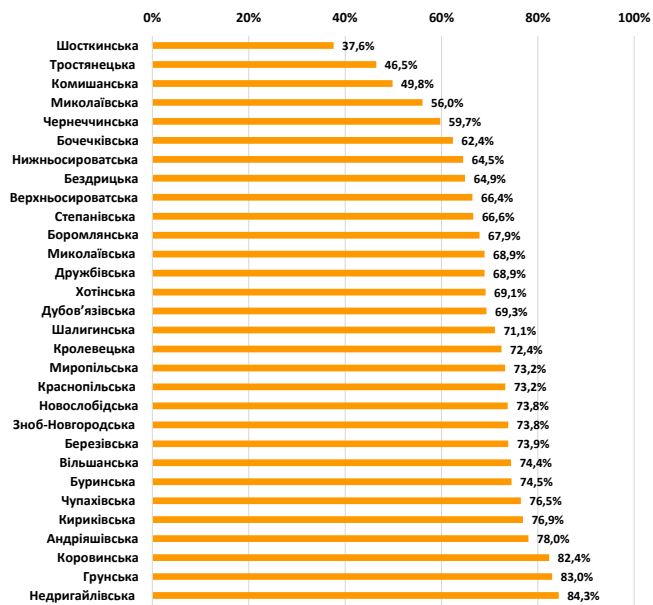
**Показник 6**

**Співвідношення витраток на утримання апарату управління із сумою доходів загального фонду (без трансфертів),(%)**



**Показник 7**

**Питома вага суми заробітної плати з нарахуваннями у видатках загального фонду, (%)**



**Показник 8**

**Питома вага капітальних витраток у загальній сумі витраток (загальний та спеціальний фонди), (%)**

