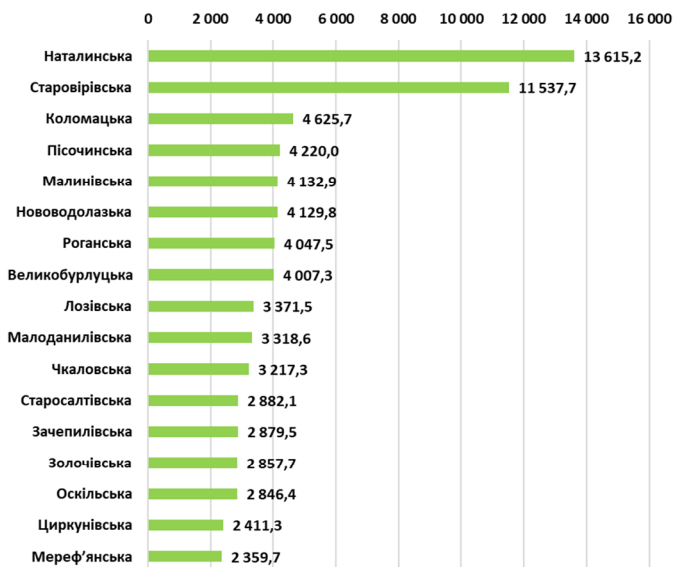


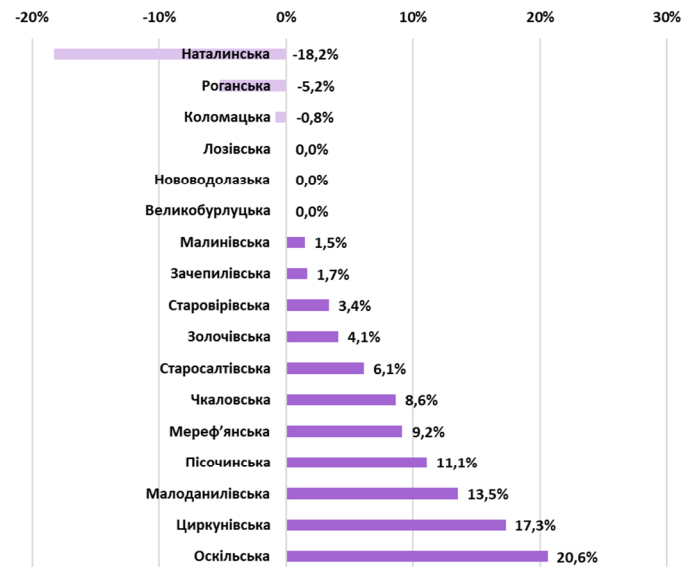
ХАРКІВСЬКА ОБЛАСТЬ

окремі показники виконання місцевих бюджетів 17 ОТГ Харківської області
за 9 місяців 2019 року

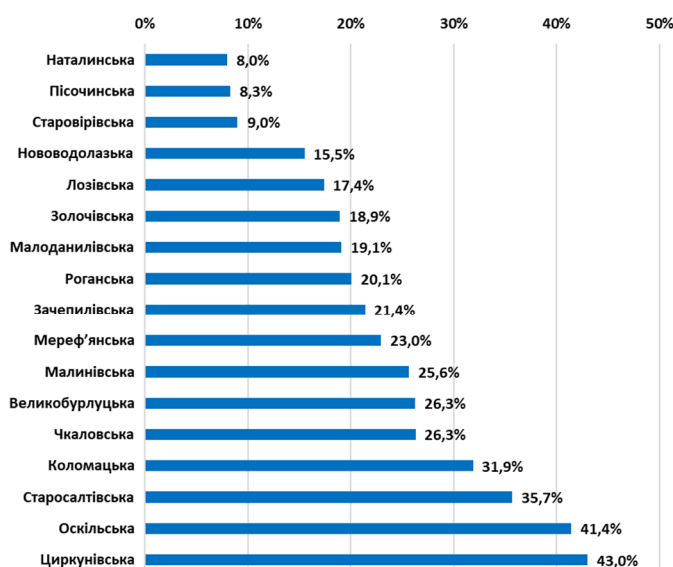
Показник 1
Доходи загального фонду
на 1-го мешканця, (грн.)



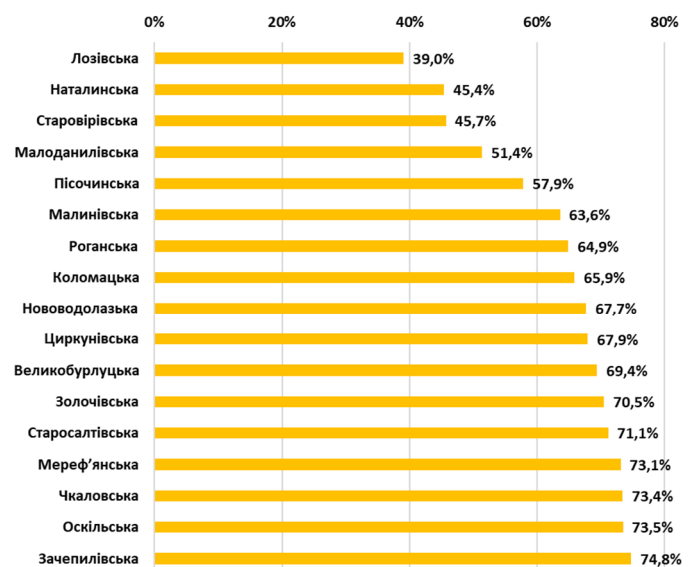
Показник 2
Рівень дотаційності бюджетів
(питома вага базової (+)/ реверсної (-) дотації у доходах), (%)



Показник 3
Питома вага видатків на утримання апарату управління
у доходах загального фонду (без трансфертів), (%)



Показник 4
Питома вага суми заробітної плати
у видатках загального фонду, (%)



За підсумками січня-вересня 2019 року середній показник доходів загального фонду (без трансфертів) на 1-го мешканця по 17-ти ОТГ області склав 4 497,7 грн. Найбільше доходів у розрахунку на 1-го мешканця отримано у Наталинській ОТГ – 13 615,2 грн, найменше у Мереш'янській ОТГ – 2 359,7 грн.

Серед ОТГ області 11 громади отримують з державного бюджету базову дотацію, 3 перераховують реверсну дотацію. Рівень дотаційності громад є не високим, найвищий коефіцієнт в Оскільській громаді, у якої обсяг базової дотації у загальній сумі доходів становить 20,6%.

В середньому, по всіх ОТГ області питома вага видатків утримання апарату управління у доходах загального фонду (без урахування трансфертів) становить 23,0%. Найбільший показник у Циркунівській ОТГ – 43,0%, найменший показник у Наталинській ОТГ – 8,0%.

В середньому, по всіх ОТГ області питома вага заробітної плати у видатках загального фонду становить 63,2%. Найвищий показник видатків у Зачепилівській ОТГ – 74,8%, найнижчий у Лозівській ОТГ – 39,0%.

Матеріали підготовлено за підсумками виконання місцевих бюджетів за січень-вересень 2019 року, на підставі даних Міністерства фінансів України, Державної казначейської служби України, Державної статистичної служби України, веб-порталу openbudget.gov.ua експертами Програми «U-LEAD з Європою» та SKL International.