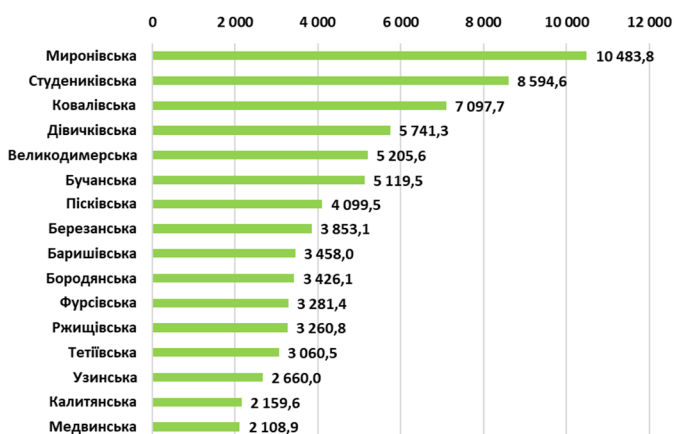


## КИЇВСЬКА ОБЛАСТЬ

окремі показники виконання місцевих бюджетів 16 ОТГ Київської області  
за 9 місяців 2019 року

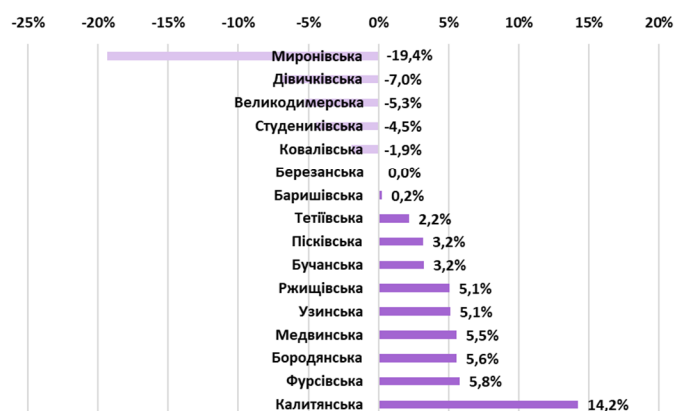
**Показник 1**

Доходи загального фонду  
на 1-го мешканця, (грн.)



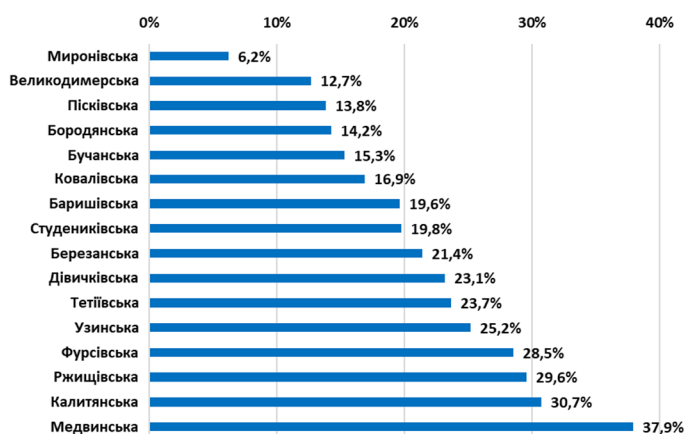
**Показник 2**

Рівень дотаційності бюджетів  
(питома вага базової (+)/ реверсної (-) дотації у доходах),  
(%)



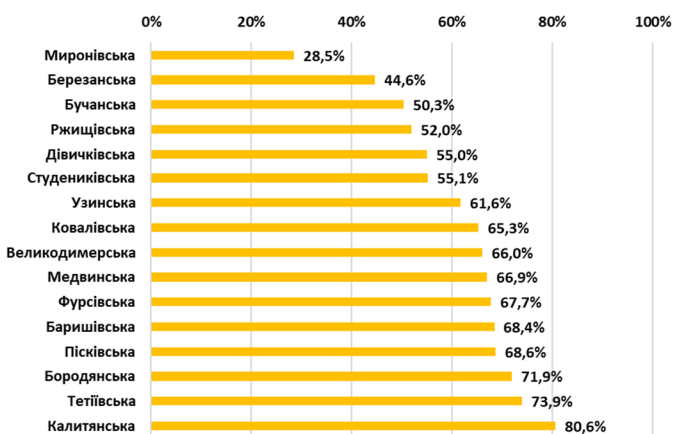
**Показник 3**

Питома вага видатків на утримання апарату управління  
у доходах загального фонду (без трансфертів), (%)



**Показник 4**

Питома вага суми заробітної плати  
у видатках загального фонду, (%)



За підсумками січня-вересня 2019 року середній показник загального фонду (без трансфертів) на 1-го мешканця по 16-ти ОТГ області склав 4 600,6 грн. Найбільше доходів у розрахунку на 1-го мешканця отримано в Миронівській ОТГ – 10 483,8 грн, найменше у Медвинській ОТГ – 2 108,9 грн.

Серед ОТГ області 10 громад отримують з державного бюджету базову дотацію, 5 перераховують реверсну дотацію. Рівень дотаційності існуючих громад

є не надто невисоким, найвищий показник в Калитянській громаді, у якої обсяг базової дотації у загальній сумі доходів становить лише 14,2%.

В середньому, по всіх ОТГ області питома вага видатків утримання апарату управління у доходах загального фонду (без урахування трансфертів) становить 21,2%. Найбільший показник у Медвинської ОТГ– 37,9%, найменший у Миронівської ОТГ – 6,2%.

В середньому, по всіх ОТГ області питома вага заробітної плати у видатках загального фонду становить 61,0%. Найвищий показник видатків у Калитянській ОТГ – 80,6%, найнижчий у Миронівській ОТГ – 28,5%.

*Матеріали підготовлено за підсумками виконання місцевих бюджетів за січень-вересень 2019 року, на підставі даних Міністерства фінансів України, Державної казначейської служби України, Державної статистичної служби України, веб-порталу [openbudget.gov.ua](http://openbudget.gov.ua) експертами Програми «U-LEAD з Європою» та SKL International.*