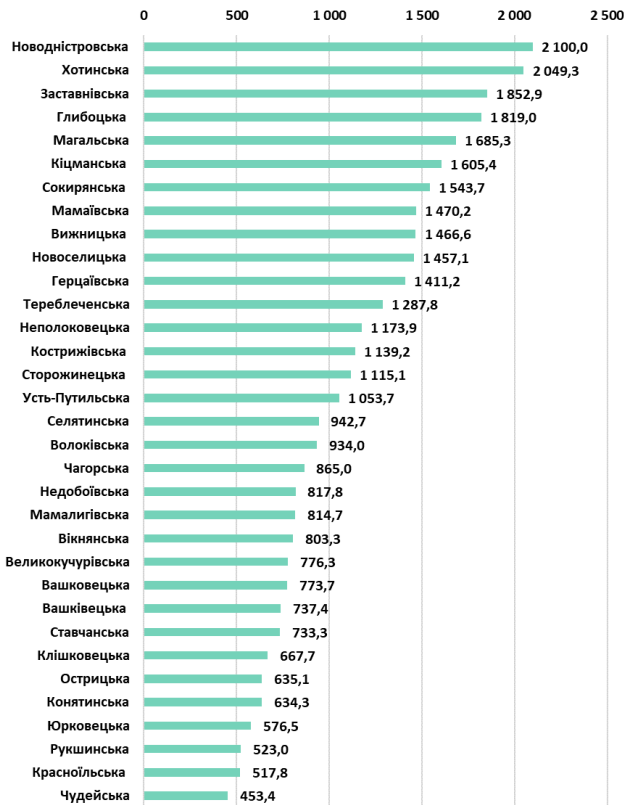


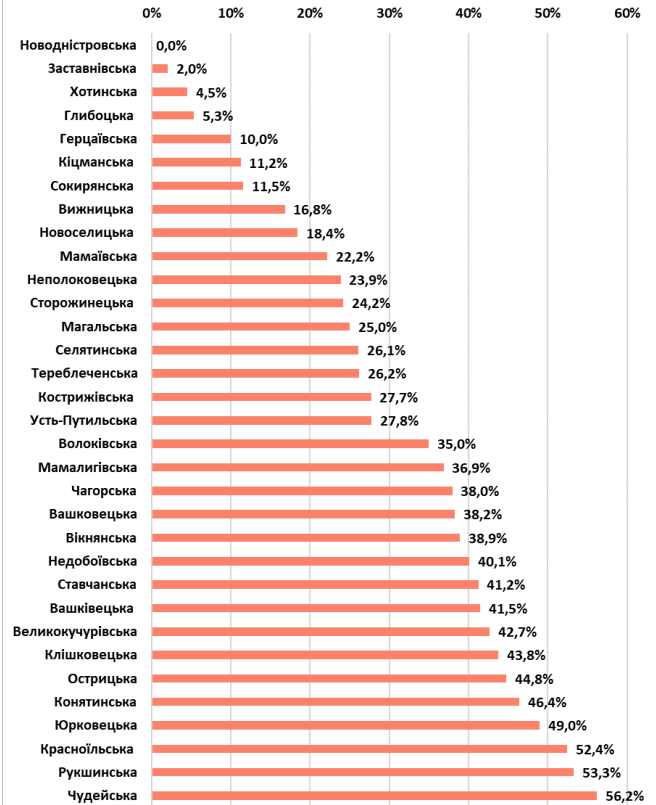
ЧЕРНІВЕЦЬКА ОБЛАСТЬ

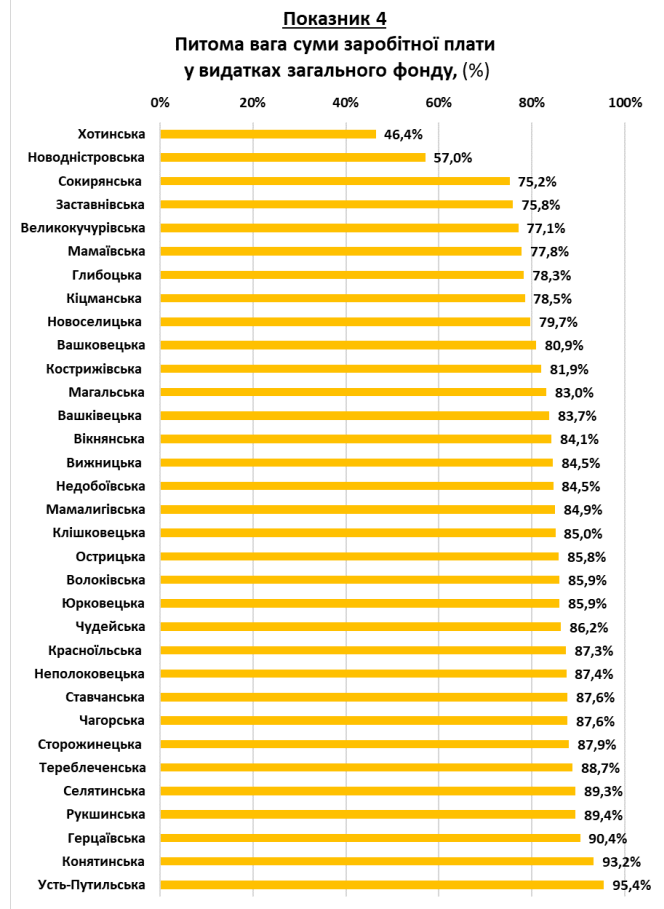
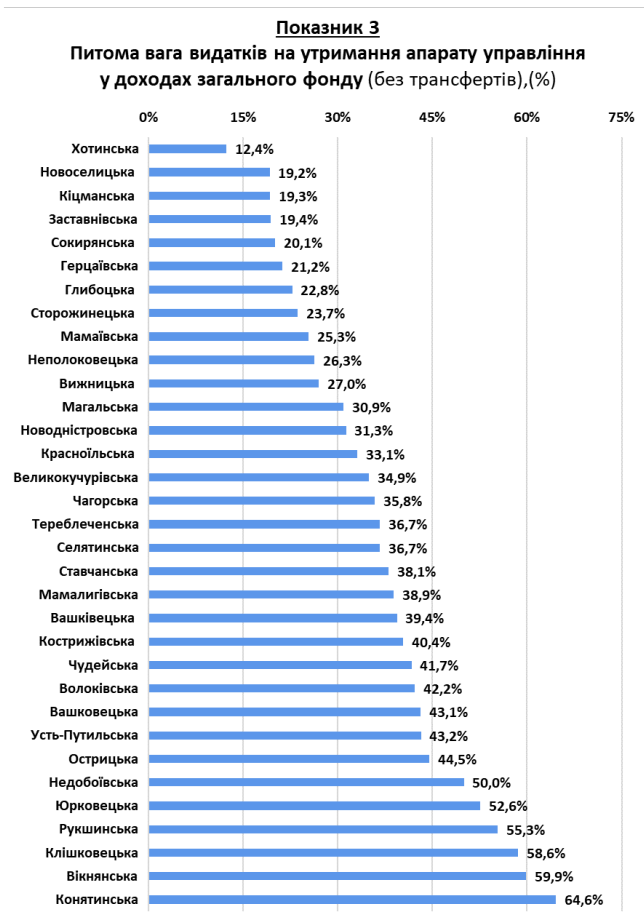
окремі показники виконання місцевих бюджетів 33 ОТГ Чернівецької області
за I - ше півріччя 2019 року

Показник 1
Доходи загального фонду
на 1-го мешканця, (грн.)



Показник 2
Рівень дотаційності бюджетів
(питома вага базової (+)/ реверсної (-) дотації у доходах), (%)





За підсумками січня-червня 2019 року середній показник доходів загального фонду (без трансфертів) на 1-го мешканця по 33-х ОТГ області склав 1 104,1 грн. Найбільше доходів у розрахунку на 1-го мешканця отримано у Новодністровській ОТГ – 2 100,0 грн, найменше у Чудейській ОТГ – 453,4 грн.

Серед ОТГ області 32 громади отримують з державного бюджету базову дотацію, найвищий рівень дотаційності у Чудейській громаді, у якій обсяг базової дотації у загальній сумі доходів становить 56,2%.

Найбільша питома вага видатків на утримання апарату управління у доходах загального фонду (без урахування трансфертів) припадає на бюджет Конятинської ОТГ – 64,6%, найменша на бюджет Хотинської ОТГ – 12,4%.

В середньому, по всіх ОТГ області питома вага заробітної плати у видатках загального фонду становить 82,6%. Найвищий показник видатків у Усть-Путильській ОТГ – 95,4%, найнижчий у Хотинській ОТГ – 46,4%.

Матеріали підготовлено за підсумками виконання місцевих бюджетів за січень-червень 2019 року, на підставі даних Міністерства фінансів України, Державної казначейської служби України, Державної статистичної служби України, веб-порталу openbudget.gov.ua експертами Програми «U-LEAD з Європою» та SKL International.