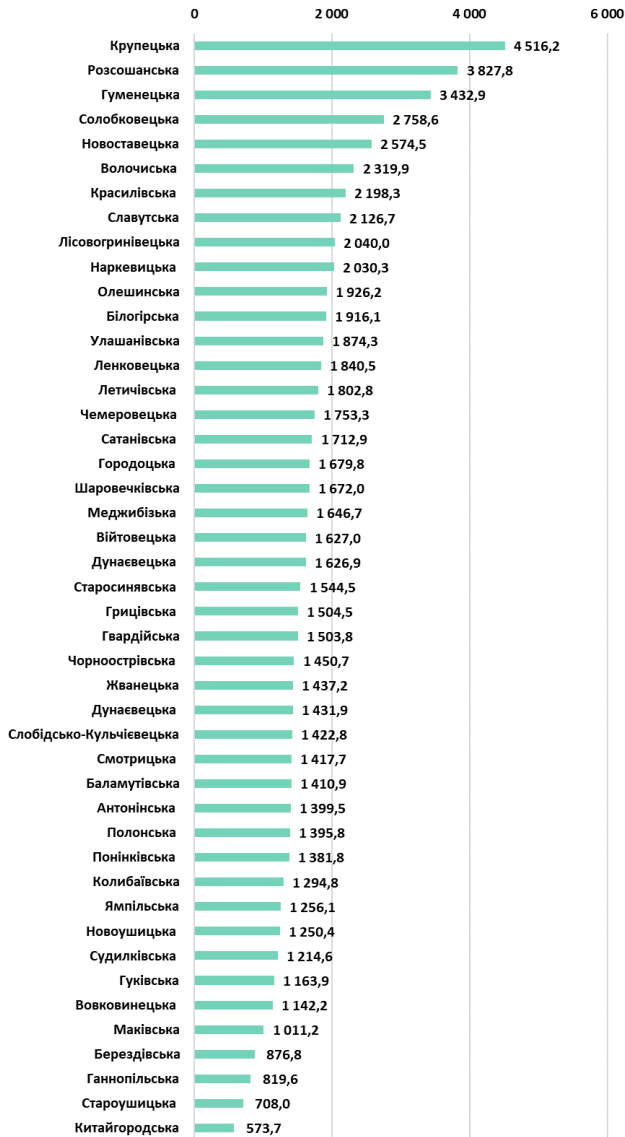


ХМЕЛЬНИЦЬКА ОБЛАСТЬ

окремі показники виконання місцевих бюджетів 45 ОТГ Хмельницької області
за I - ше півріччя 2019 року

Показник 1

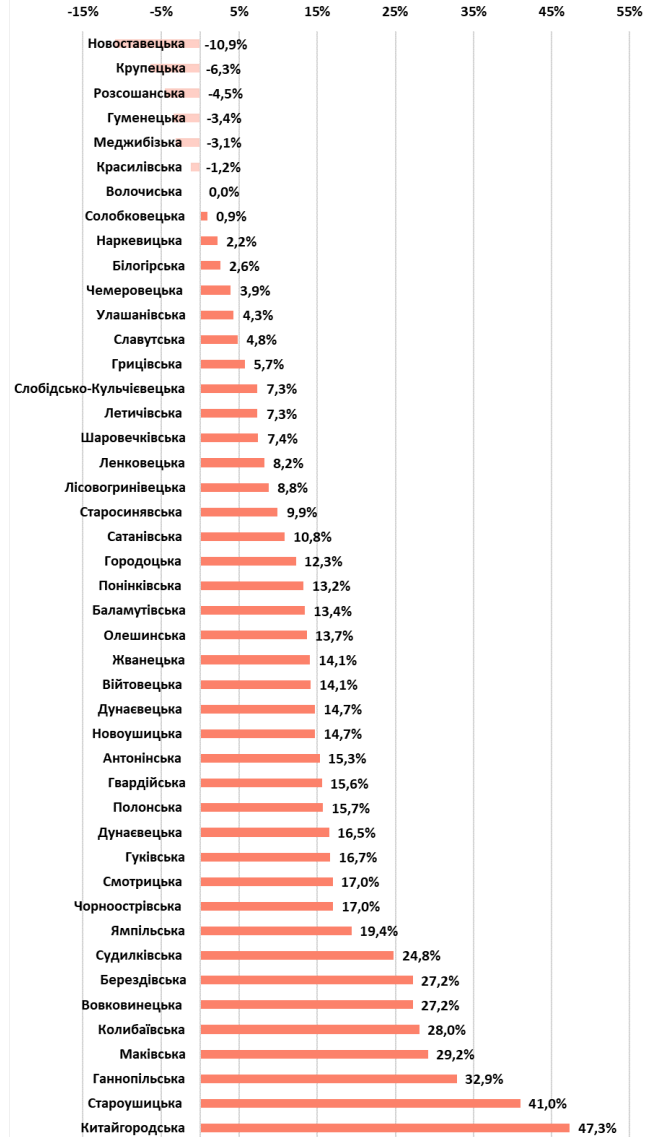
Доходи загального фонду
на 1-го мешканця, (грн.)



Показник 2

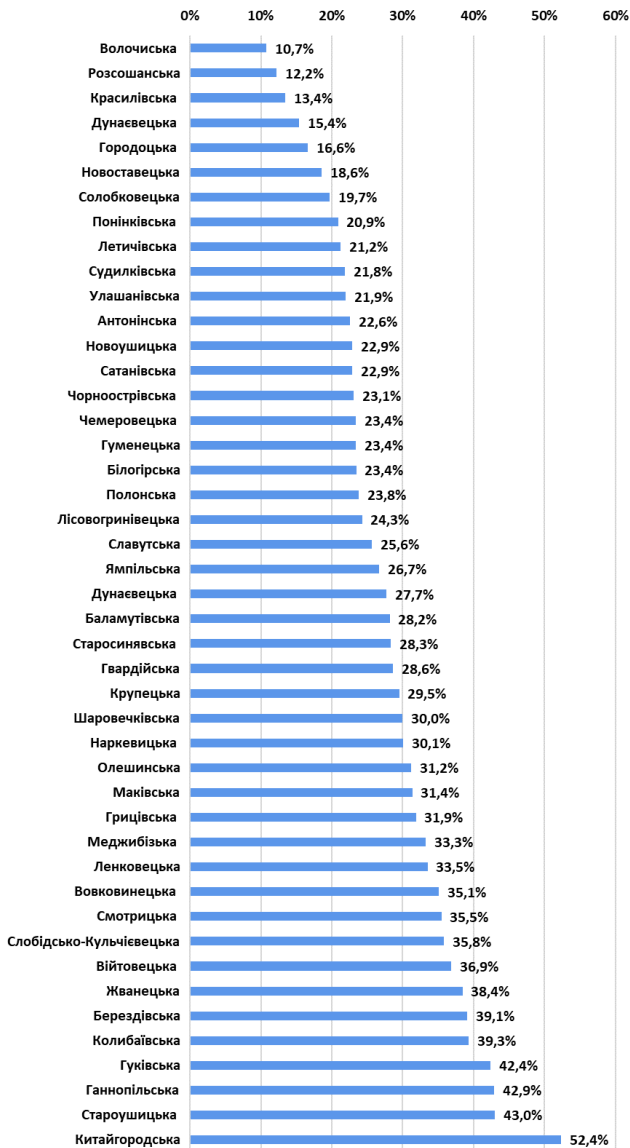
Рівень дотаційності бюджетів

(питома вага базової (+)/ реверсної (-) дотації у доходах), (%)



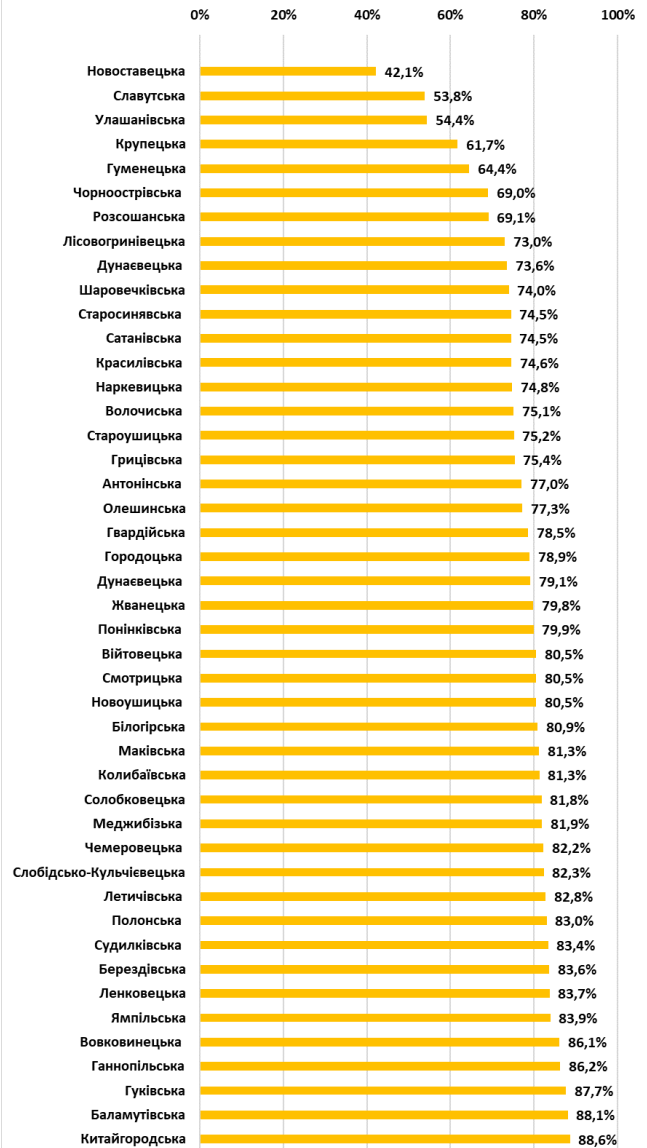
Показник 3

Питома вага видатків на утримання апарату управління у доходах загального фонду (без трансфертів), (%)



Показник 4

Питома вага суми заробітної плати у видатках загального фонду, (%)



За підсумками січня-червня 2019 року середній показник доходів загального фонду (без трансфертів) на 1-го мешканця по 45-ти ОТГ області склав 1 722,6 грн. Найбільше доходів у розрахунку на 1-го мешканця отримано у Крупецькій ОТГ – 4 516,2 грн, найменше у Китайгородській ОТГ – 573,7 грн.

Серед ОТГ області 38 громад отримують з державного бюджету базову дотацію, 6 перераховують реверсну дотацію. Найвищий рівень дотаційності у

Китайгородській громаді, у якої обсяг базової дотації у загальній сумі доходів становить 47,3%.

Найбільша питома вага видатків на утримання апарату управління у доходах загального фонду (без урахування трансфертів) припадає на бюджет Китайгородської ОТГ – 52,4%, найменша на бюджет Волочиської ОТГ – 10,7%.

В середньому, по всіх ОТГ області питома вага заробітної плати у видатках загального фонду становить 76,9%. Найвищий показник видатків у Китайгородській ОТГ – 88,6%, найнижчий у Новоставецькій ОТГ – 42,1%.

Матеріали підготовлено за підсумками виконання місцевих бюджетів за січень-червень 2019 року, на підставі даних Міністерства фінансів України, Державної казначейської служби України, Державної статистичної служби України, веб-порталу openbudget.gov.ua експертами Програми «U-LEAD з Європою» та SKL International.