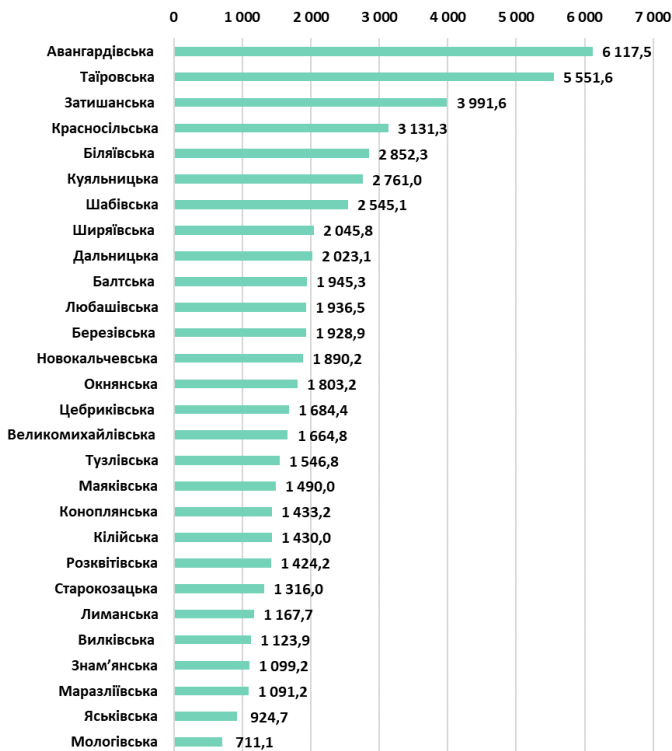


ОДЕСЬКА ОБЛАСТЬ

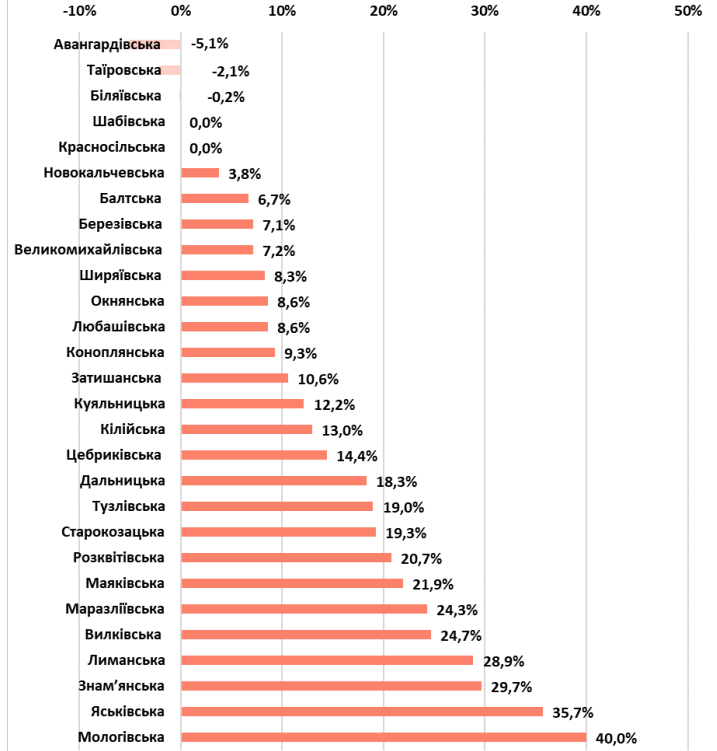
окремі показники виконання місцевих бюджетів 28 ОТГ Одеської області

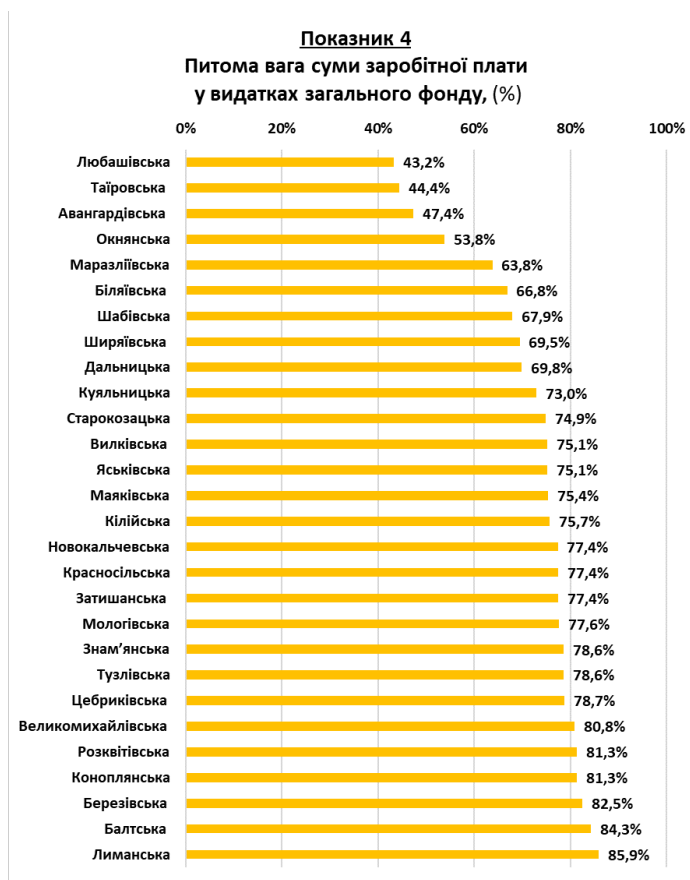
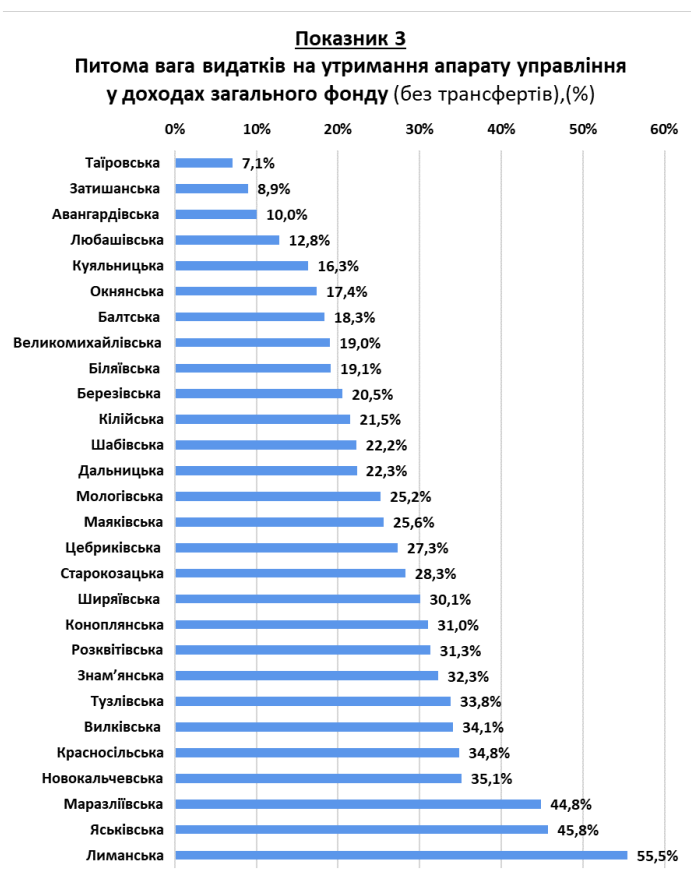
за I - ше півріччя 2019 року

Показник 1
Доходи загального фонду
на 1-го мешканця, (грн.)



Показник 2
Рівень дотаційності бюджетів
(питома вага базової (+)/ реверсної (-) дотації у доходах), (%)





За підсумками 2018 року середній показник доходів загального фонду (без трансфертів) на 1-го мешканця по 28-ми ОТГ області склав 2 094,0 грн. Найбільше доходів у розрахунку на 1-го мешканця отримано в Авангардівській ОТГ – 6 117,5 грн, найменше у Мологівській ОТГ – 711,1 грн.

Серед ОТГ області 23 громади отримують з державного бюджету базову дотацію, 3 перераховують реверсну дотацію. Найвищий рівень дотаційності у Мологівській громаді, у якої обсяг базової дотації у загальній сумі доходів становить 40,0%.

Найбільша питома вага видатків на утримання апарату управління у доходах загального фонду (без урахування трансфертів) припадає на бюджет Лиманської ОТГ – 55,5%, найменша на бюджет Таїровської ОТГ – 7,1%.

В середньому, по всіх ОТГ області питома вага заробітної плати у видатках загального фонду становить 72,1%. Найвищий показник видатків у Лиманській ОТГ – 85,9%, найнижчий у Любашівській ОТГ – 43,2%.

Матеріали підготовлено за підсумками виконання місцевих бюджетів за січень-червень 2019 року, на підставі даних Міністерства фінансів України, Державної казначейської служби України, Державної статистичної служби України, веб-порталу openbudget.gov.ua експертами Програми «U-LEAD з Європою» та SKL International.