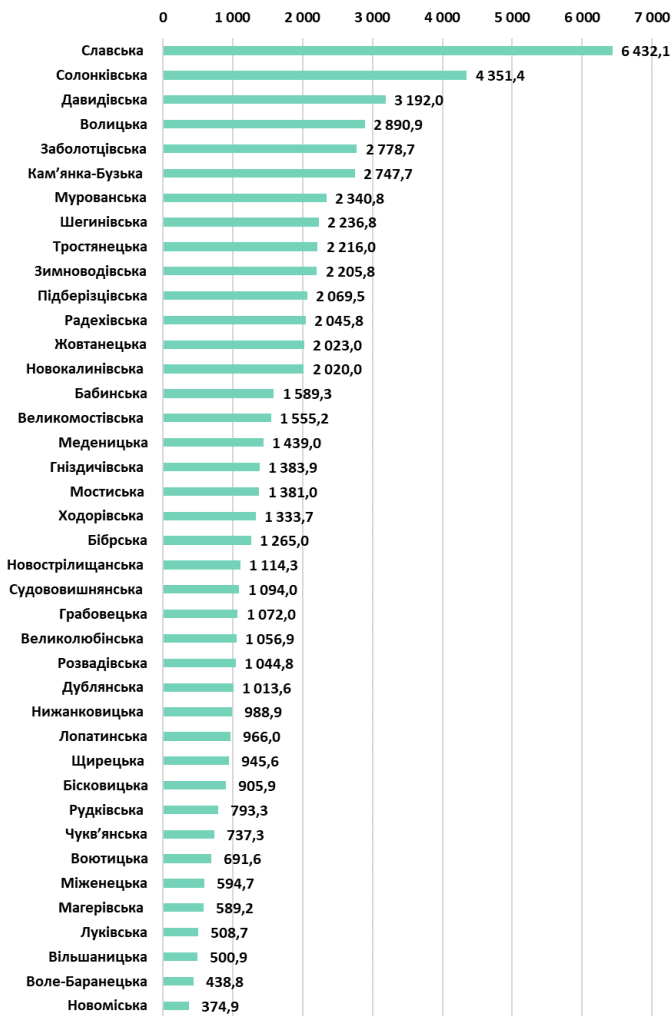


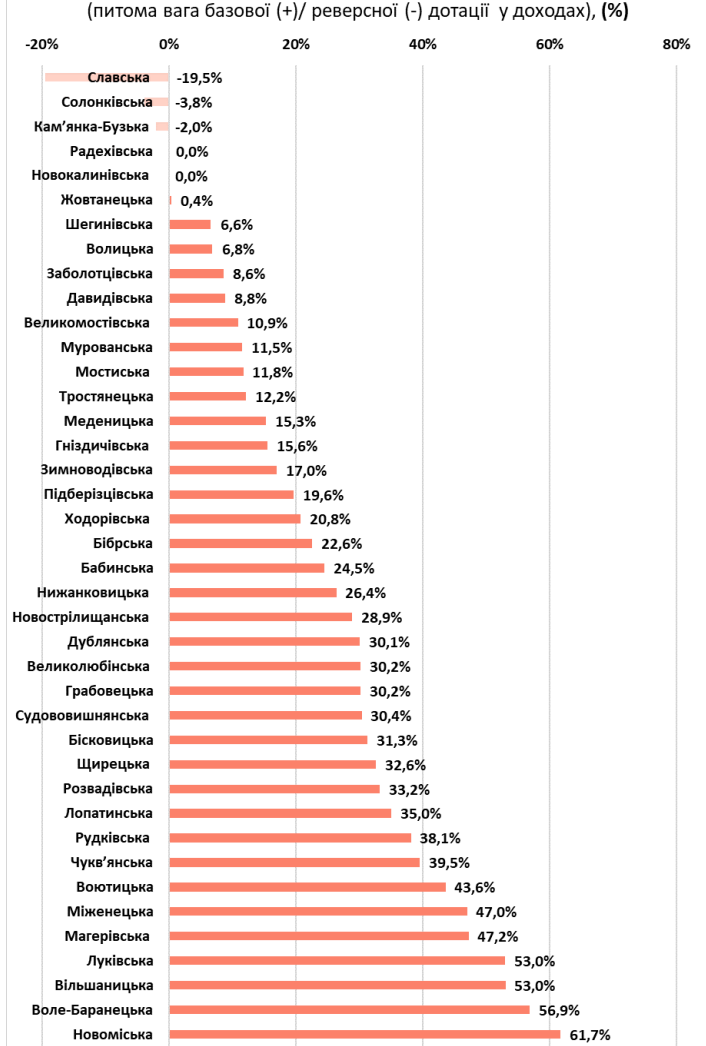
ЛЬВІВСЬКА ОБЛАСТЬ

окремі показники виконання місцевих бюджетів 40 ОТГ Львівської області
за I - ше півріччя 2019 року

Показник 1
Доходи загального фонду
на 1-го мешканця, (грн.)

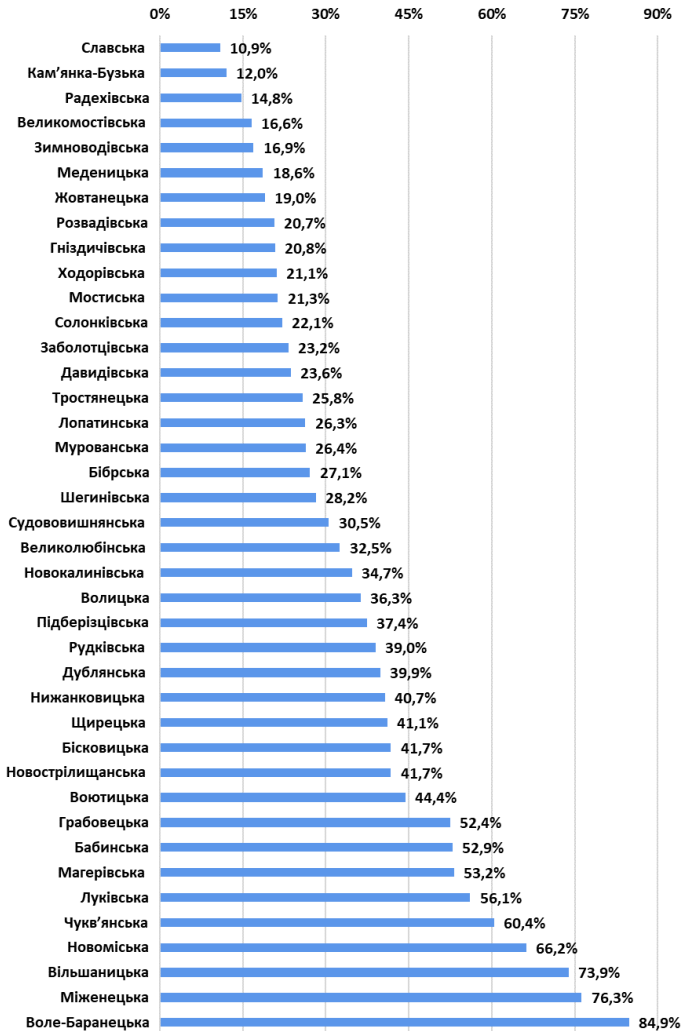


Показник 2
Рівень дотаційності бюджетів
(питома вага базової (+)/ реверсної (-) дотації у доходах), (%)



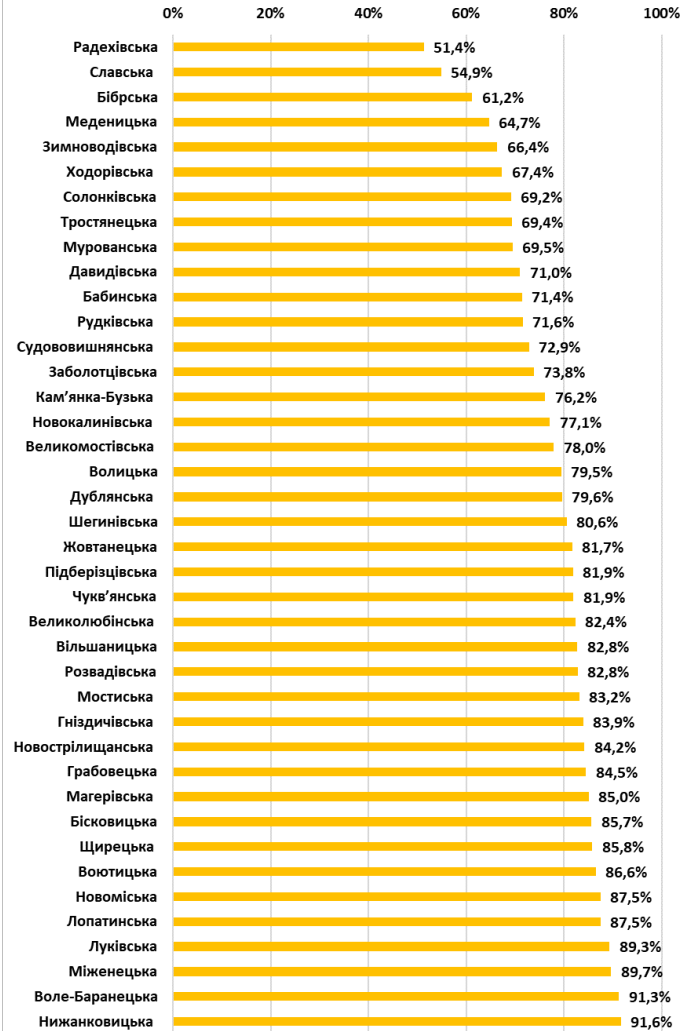
Показник 3

Питома вага видатків на утримання апарату управління у доходах загального фонду (без трансфертів), (%)



Показник 4

Питома вага суми заробітної плати у видатках загального фонду, (%)



За підсумками 2018 року середній показник доходів загального фонду (без трансфертів) на 1-го мешканця по 40-ка ОТГ області склав 1 623,2 грн. Найбільше доходів у розрахунку на 1-го мешканця отримано в Славській ОТГ – 6 432,1 грн, найменше у Новоміській ОТГ – 374,9 грн.

Серед ОТГ області 35 громад отримують з державного бюджету базову дотацію, 3 перераховують реверсну дотацію. Найвищий рівень дотаційності у Новоміській громаді, у якої обсяг базової дотації у загальній сумі доходів становить 61,7%.

Найбільша питома вага видатків на утримання апарату управління у доходах загального фонду (без урахування трансфертів) припадає на бюджет Воле-Баранецької ОТГ – 84,9%, найменша на бюджет Славської ОТГ – 10,9%.

В середньому, по всіх ОТГ області питома вага заробітної плати у видатках загального фонду становить 77,9%. Найвищий показник видатків у Нижанковицькій ОТГ – 91,6%, найнижчий у Радехівській ОТГ – 51,4%.

Матеріали підготовлено за підсумками виконання місцевих бюджетів за січень-червень 2019 року, на підставі даних Міністерства фінансів України, Державної казначейської служби України, Державної статистичної служби України, веб-порталу openbudget.gov.ua експертами Програми «U-LEAD з Європою» та SKL International.