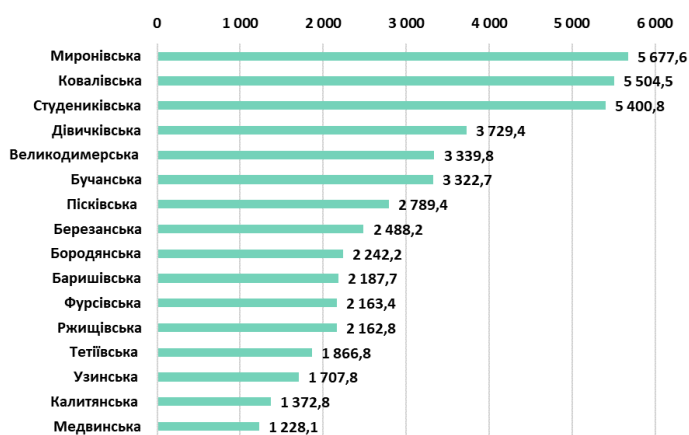


КИЇВСЬКА ОБЛАСТЬ

окремі показники виконання місцевих бюджетів 16 ОТГ Київської області
за I - ше півріччя 2019 року

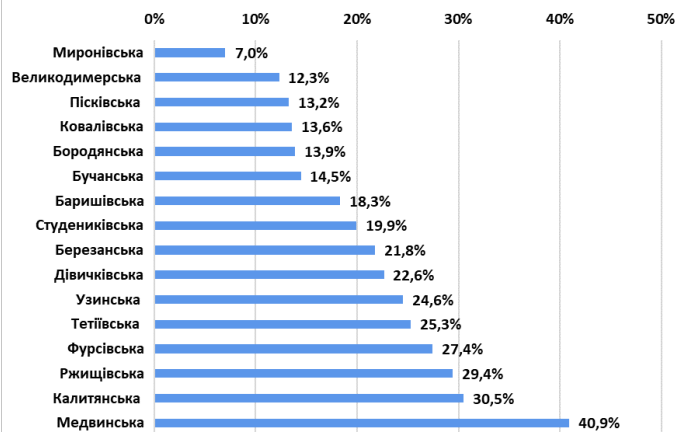
Показник 1
Доходи загального фонду
на 1-го мешканця, (грн.)



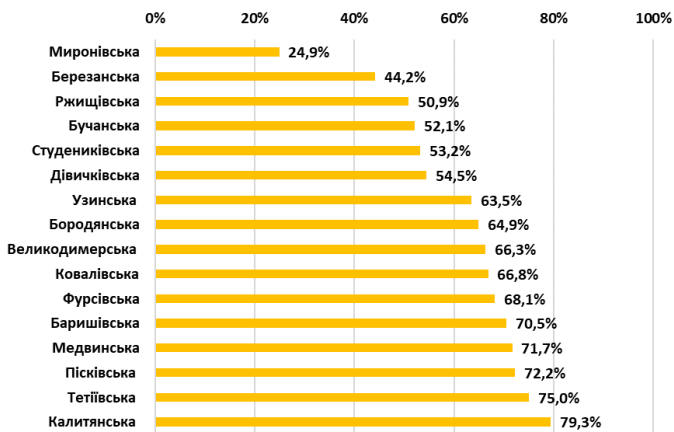
Показник 2
Рівень дотаційності бюджетів
(питома вага базової (+)/ реверсної (-) дотації у доходах), (%)



Показник 3
Питома вага видатків на утримання апарату управління
у доходах загального фонду (без трансфертів), (%)



Показник 4
Питома вага суми заробітної плати
у видатках загального фонду, (%)



За підсумками 2018 року середній показник загального фонду (без трансфертів) на 1-го мешканця по 16-ти ОТГ області склав 2 949,0 грн. Найбільше доходів у розрахунку на 1-го мешканця отримано в Миронівській ОТГ – 5 677,6 грн, найменше у Медвинській ОТГ – 1 228,1 грн.

Серед ОТГ області 10 громад отримують з державного бюджету базову дотацію, 5 перераховують реверсну дотацію. Рівень дотаційності існуючих громад

є не надто невисоким, найвищий показник в Калитянській громаді, у якої обсяг базової дотації у загальній сумі доходів становить лише 14,8%.

Найбільша питома вага видатків на утримання апарату управління у доходах загального фонду (без урахування трансфертів) припадає на бюджет Медвинської ОТГ – 40,9%, найменша на бюджет Миронівської ОТГ – 7,0%.

В середньому, по всіх ОТГ області питома вага заробітної плати у видатках загального фонду становить 61,1%. Найвищий показник видатків у Калитянській ОТГ – 79,3%, найнижчий у Миронівській ОТГ – 24,9%.

Матеріали підготовлено за підсумками виконання місцевих бюджетів за січень-червень 2019 року, на підставі даних Міністерства фінансів України, Державної казначейської служби України, Державної статистичної служби України, веб-порталу openbudget.gov.ua експертами Програми «U-LEAD з Європою» та SKL International.