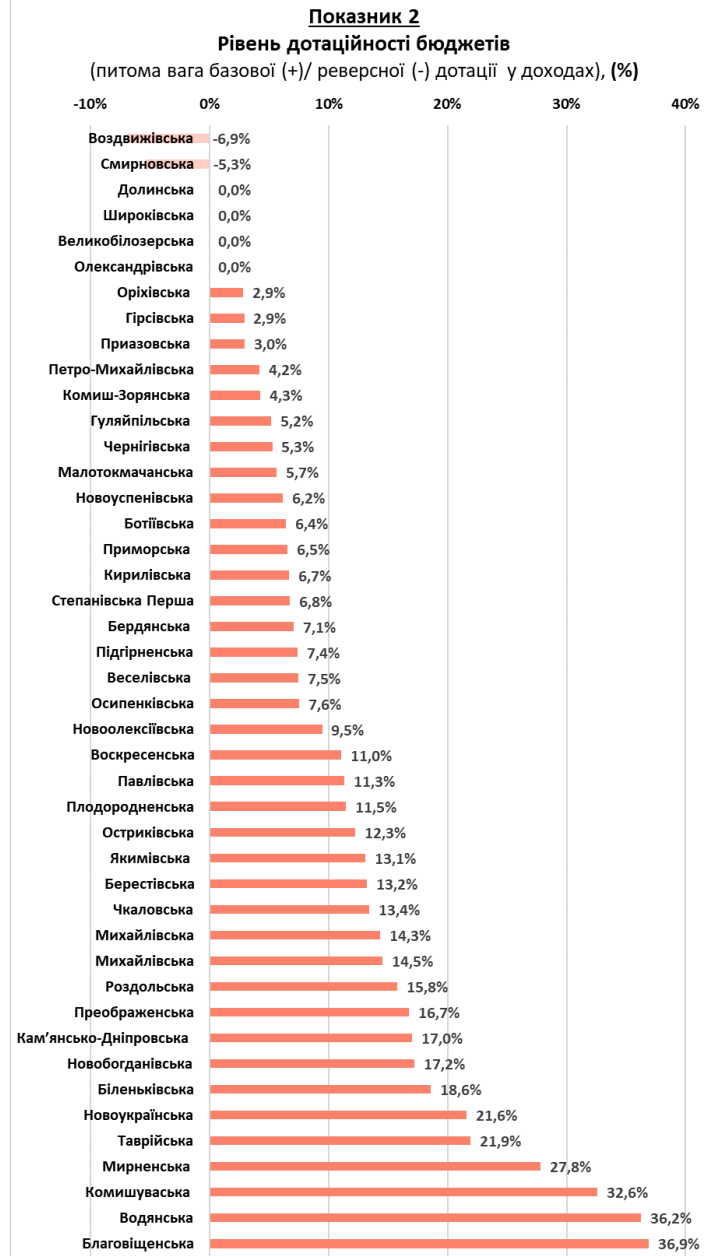
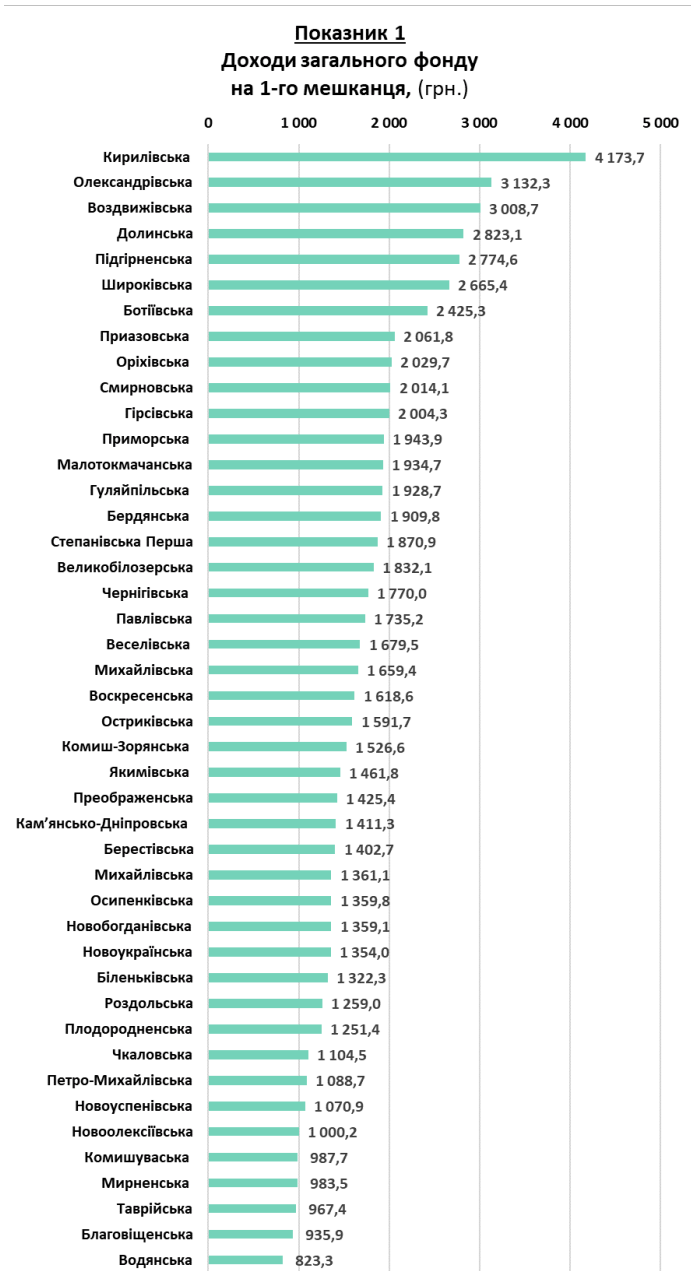


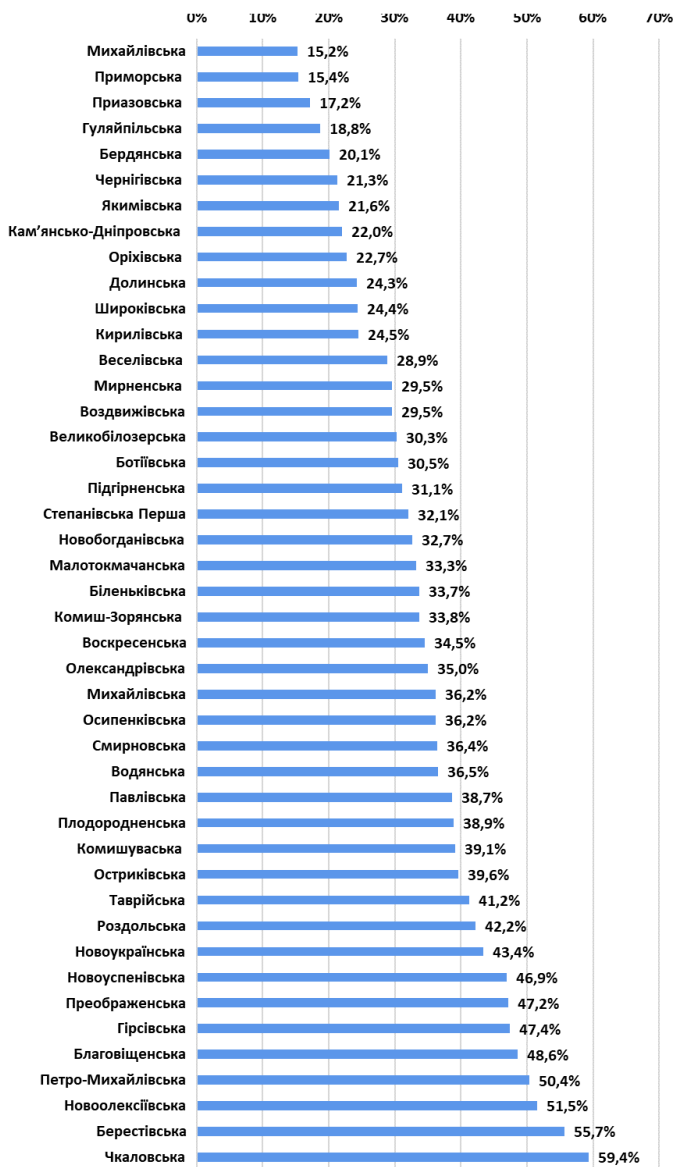
## ЗАПОРІЗЬКА ОБЛАСТЬ

окремі показники виконання місцевих бюджетів 44 ОТГ Запорізької області  
за I - ше півріччя 2019 року



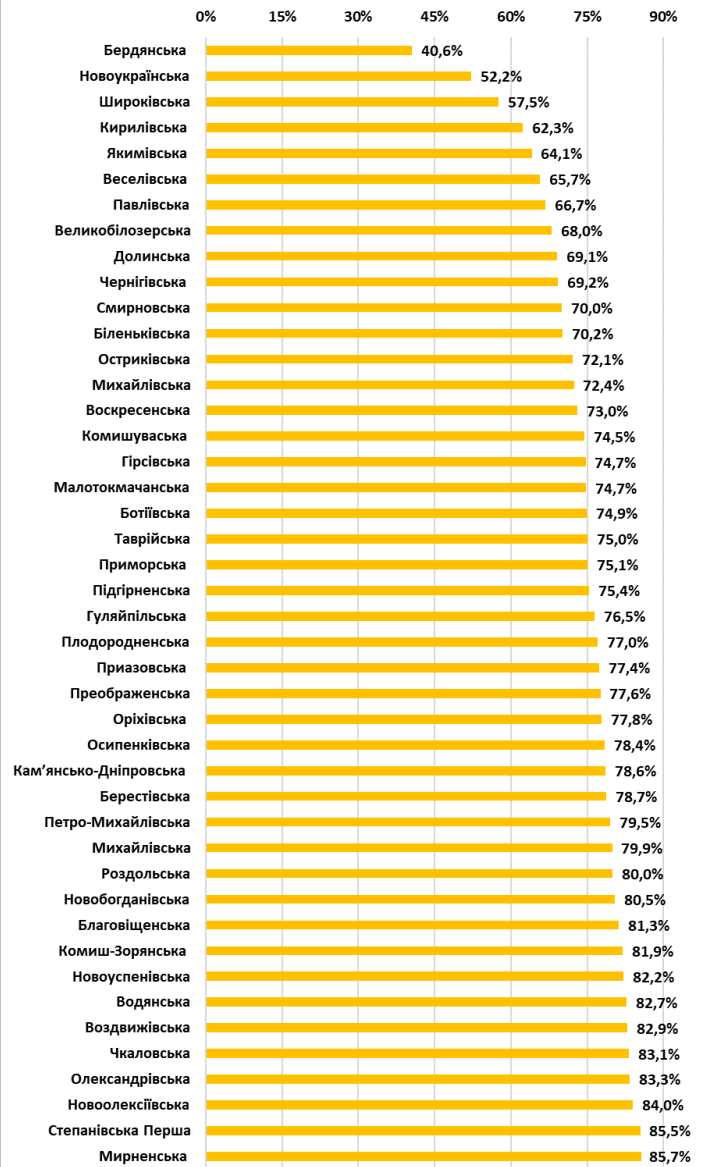
### Показник 3

Питома вага видатків на утримання апарату управління у доходах загального фонду (без трансфертів), (%)



### Показник 4

Питома вага суми заробітної плати у видатках загального фонду, (%)



За підсумками січня-червня 2019 року середній дохід загального фонду (без трансфертів) на 1-го мешканця по 44-х ОТГ області склав 1 728,3 грн. Найбільше доходів у розрахунку на 1-го мешканця отримано в Кирилівській ОТГ – 4 173,7 грн, найменше у Водянській ОТГ – 823,3 грн.

Серед ОТГ області 38 громад отримують з державного бюджету базову дотацію, 2 перераховують реверсну дотацію. Найвищий рівень дотаційності у

Благовіщенській громаді, у якої обсяг базової дотації у загальній сумі доходів становить 36,9%.

Найбільша питома вага видатків на утримання апарату управління у доходах загального фонду (без урахування трансфертів) припадає на бюджет Чкаловської ОТГ – 59,4%, найменша на бюджет Михайлівської ОТГ – 15,2%.

В середньому, по всіх ОТГ області питома вага заробітної плати у видатках загального фонду становить 74,4%. Найвищий показник видатків у Мирненській ОТГ – 85,7%, найнижчий у Бердянській ОТГ – 40,6%.

*Матеріали підготовлено за підсумками виконання місцевих бюджетів за січень-червень 2019 року, на підставі даних Міністерства фінансів України, Державної казначейської служби України, Державної статистичної служби України, веб-порталу [openbudget.gov.ua](http://openbudget.gov.ua) експертами Програми «U-LEAD з Європою» та SKL International.*