

РІВНЕНСЬКА ОБЛАСТЬ

окремі показники виконання місцевих бюджетів 25 ОТГ Рівненської області
за 2018 рік

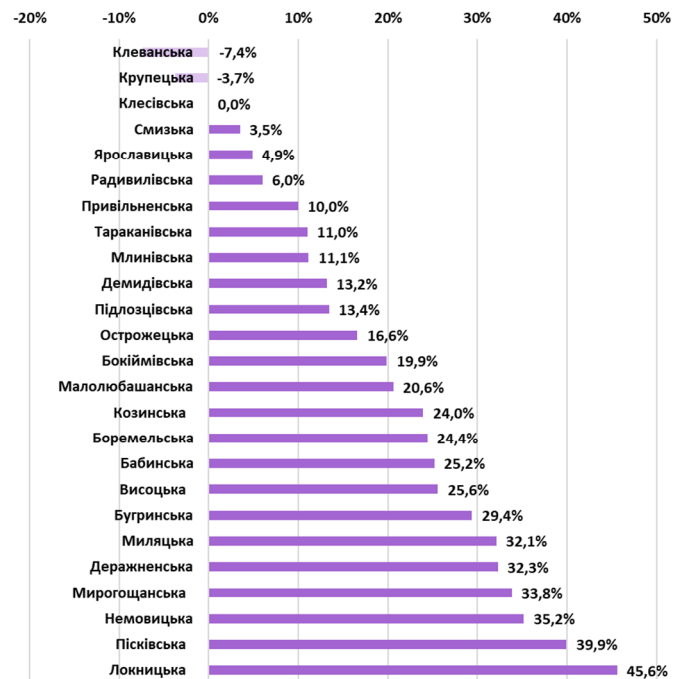
Показник 1

Власні доходи на 1-го мешканця
за 2018 рік, (грн.)



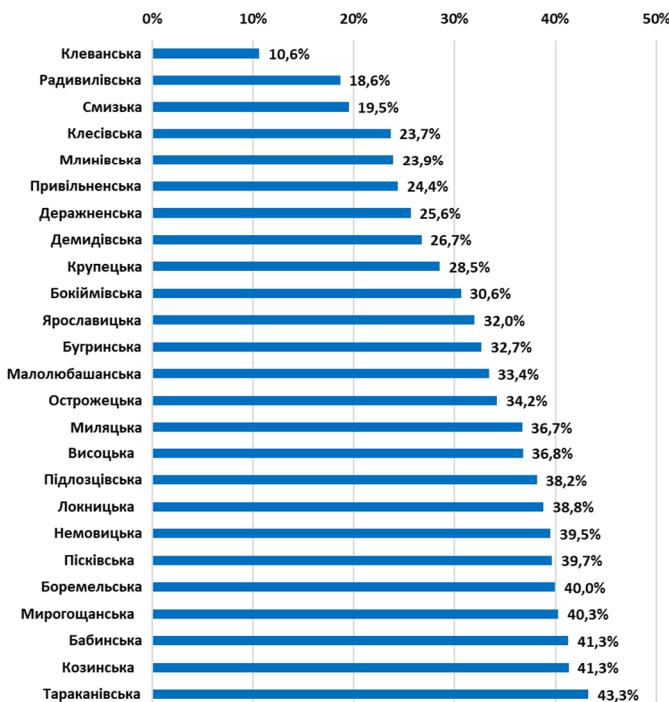
Показник 2

Рівень дотаційності бюджетів
(питома вага базової (+)/ реверсної (-) дотації у доходах),
(%)



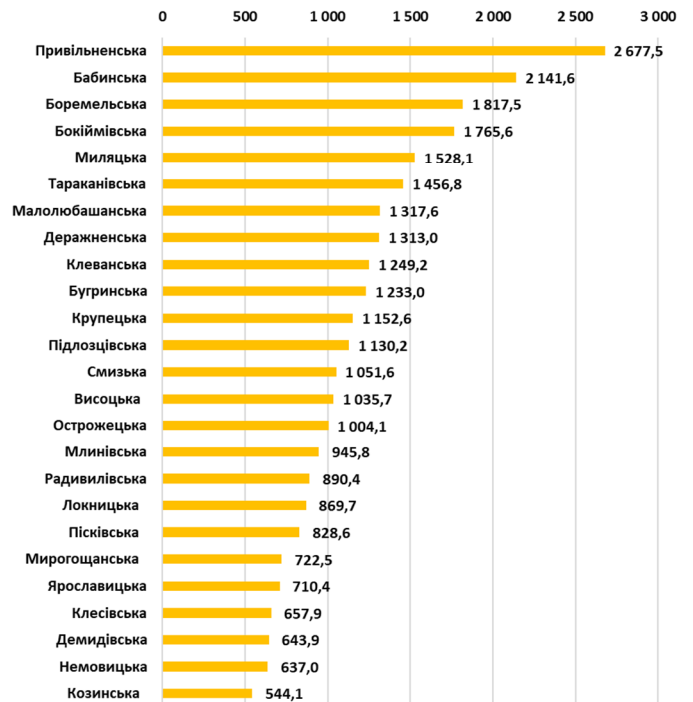
Показник 3

Питома вага видатків на утримання апарату
управління у власних ресурсах (без трансфертів), (%)



Показник 4

Капітальні видатки на 1-го мешканця
(без власних надходжень бюджетних установ), (грн.)



За підсумками 2018 року середній показник надходжень власних доходів на 1-го мешканця по 25-ти ОТГ області збільшився на 982,8 грн (+54,1%) та склав 2 800,7 грн (у тому числі: по 18-ти ОТГ, утворених у 2015-2016 роках цей показник зріс на 21,7% та становить 2 603,6 грн, а по 7-ми утворених у 2017 році – у 3 рази і становить 3 257,1 грн).

Серед ОТГ області 22 громади отримують з державного бюджету базову дотацію, 2 перераховує реверсну дотацію. Найвищий рівень дотаційності у Локницькій громаді, у якої обсяг базової дотації у загальній сумі доходів становить 45,6%.

Найбільша питома вага видатків на утримання апарату управління у власних ресурсах ОТГ (без урахування трансфертів) припадає на бюджет Тараканівської ОТГ – 43,3%, найменша – на бюджет Клеванської ОТГ – 10,6%.

Середній розмір капітальних видатків на 1-го мешканця (без урахування власних надходжень бюджетних установ) по 25-ти ОТГ області склав 1 173,0 грн. Найбільше капітальних видатків у розрахунку на мешканця було проведено у Привільненській ОТГ – 2 677,5 грн, найменше з бюджету Козинської ОТГ – 544,1 грн.

Матеріали підготовлено за підсумками виконання місцевих бюджетів за 2018 рік, на підставі даних Міністерства фінансів України, Державної казначейської служби України, Державної статистичної служби України, веб-порталу openbudget.gov.ua експертами Групи фінансового моніторингу Центрального офісу реформ при Мінрегіоні (за підтримки Програми «U-LEAD з Європою» та SKL International).