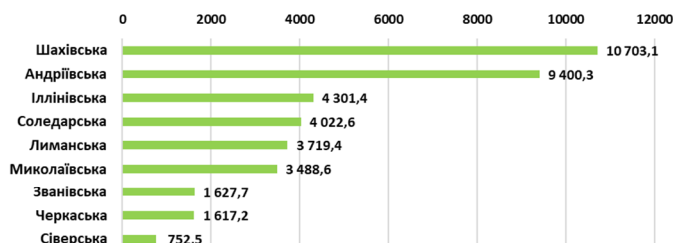


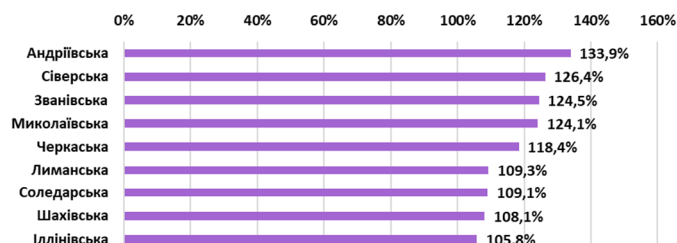
# ДОНЕЦЬКА ОБЛАСТЬ

окремі показники виконання місцевих бюджетів 9 ОТГ Донецької області  
за 9 місяців 2018 року

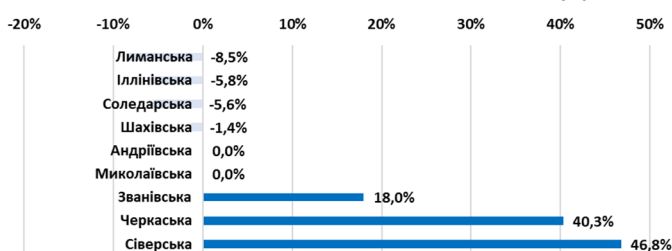
**Показник 1**  
Власні доходи на 1-го мешканця  
за 9 міс. 2018 р., (грн.)



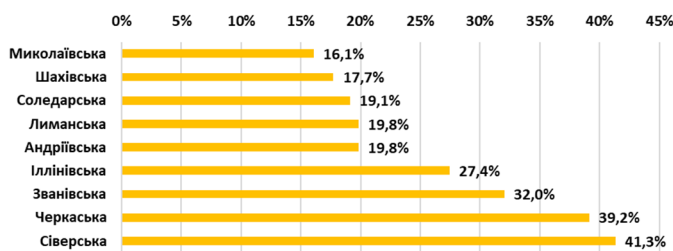
**Показник 2**  
Динаміка надходжень місцевих податків і зборів  
за 9 міс. 2018 р. до 9 міс. 2017 р., (%)



**Показник 3**  
Рівень дотаційності бюджетів  
(питома вага базової (+) / реверсної (-) дотації у доходах), (%)



**Показник 4**  
Питома вага видатків на утримання апарату  
управління у власних ресурсах (без трансфертів), (%)



За підсумками 9 місяців 2018 року середній показник надходжень власних доходів на 1-го мешканця по 9-ти ОТГ області збільшився на 632,1 грн (+22,1%) та склав 3 488,7 грн (у тому числі: по 6-ти ОТГ, утворених у 2015-2016 роках цей показник зріс на 17,2% та становить 3 770,5 грн, а по 3-х утворених у 2017 році – у 2,2 рази і становить 1945,4 грн).

Щодо динаміки надходжень місцевих податків і зборів за 9 місяців 2018 року порівняно з 9 місяцями 2017 року, то найвищий темп зростання цих надходжень спостерігається по бюджету Андріївської ОТГ (+33,9%), найнижчий рівень – по Іллінівській ОТГ (+5,8%).

Серед ОТГ області 3 громади отримують з державного бюджету базову дотацію, 4 перераховують реверсну дотацію. Найвищий рівень дотаційності у Сіверській громаді, у якої обсяг базової дотації у загальній сумі доходів становить 46,8%.

Найбільша питома вага видатків на утримання апарату управління у власних ресурсах ОТГ (без урахування трансфертів) припадає на бюджет Сіверської ОТГ – 41,3%, найменша – на бюджет Миколаївської ОТГ – 16,1%.

*Матеріали підготовлено за підсумками виконання місцевих бюджетів за 9 місяців 2018 року, на підставі даних Міністерства фінансів України, Державної казначейської служби України, Державної статистичної служби України експертами Групи фінансового моніторингу Центрального офісу реформ при Мінрегіоні (за підтримки Програми «U-LEAD з Європою» та SKL International).*