

АНАЛІТИЧНИЙ ЗВІТ

**СТАН ФІНАНСУВАННЯ
КУЛЬТУРИ ТА МИСТЕЦТВА
З МІСЦЕВИХ БЮДЖЕТІВ
У 2022 РОЦІ:
основні тенденції**

АНАЛІТИЧНИЙ ЗВІТ. Стан фінансування культури та мистецтва з місцевих бюджетів у 2022 році: основні тенденції — Київ: 2023. — с. 183

Складено експертом проекту Restoring Ukraine Together Тараса Маршалком

Тарас Маршалок — аналітик Центру аналізу публічних фінансів та публічного управління KSE (2021); Професор кафедри фінансів ім. С.І. Юрія Західноукраїнського національного університету (м. Тернопіль, Україна) (з 2021 р.).



Проект “Відновлюємо Україну разом”, реалізується за підтримки Європейського Союзу мережею захисту національних інтересів АНТС з метою побудови довіри між ключовими стейкхолдерами процесу відновлення України: органами державної та місцевої влади, міжнародними донорами та партнерами, експертними та професійними спільнотами, представниками громадянського суспільства.

Проект працює за різними напрямками, в тому числі за напрямком культури, в рамках якого представляється дане дослідження з метою покращення планування фінансування на наступні періоди, а також проводиться діяльність щодо аналізу та підтримки формування євроінтеграційних політик у культурному секторі відповідно до існуючих практик країн-членів ЄС.

© ANTS, 2023

ВСТУП	7
РОЗДІЛ 1. ЗАГАЛЬНИЙ СТАН ФІНАНСУВАННЯ КУЛЬТУРИ ТА МИСТЕЦТВА З ДЕРЖАВНОГО ТА МІСЦЕВИХ БЮДЖЕТІВ	9
<i>Діаграма 1.</i> Частка видатків на культуру та мистецтво у структурі державного та місцевих бюджетів в 2012—2022 роках, %	10
<i>Діаграма 2.</i> Фактичні видатки за КФКВК 0820 Культура та мистецтво з місцевих бюджетів за кодами економічної класифікації видатків в 2022 році, %	11
<i>Таблиця 1.</i> Фактичні видатки на культуру та мистецтво з державного та місцевих бюджетів в 2020—2022 роках	12
<i>Діаграма 3.</i> Планові видатки за КФКВК 0820 Культура та мистецтво з місцевих бюджетів за кодами економічної класифікації видатків в 2022 році, %	14
<i>Діаграма 4.</i> Планові та фактичні показники видатків за КФКВК 0820 Культура та мистецтво з місцевих бюджетів у 2022 році, (тис грн)	15
<i>Таблиця 2.</i> Середньомісячна заробітна плата штатних працівників у сфері культури в 2022 році	16
<i>Діаграма 5.</i> Фактичні видатки за КФКВК 0820 Культура та мистецтво в 2022 році, %	17
<i>Таблиця 3.</i> Фактичні видатки в 2022 році в розрізі кодів економічної класифікації за КФКВК 0820 Культура та мистецтво, %	17
<i>Таблиця 4.</i> Фактичні видатки в 2022 році в розрізі кодів економічної класифікації за КФКВК 0820 Культура та мистецтво, тис. грн	18
<i>Таблиця 5.</i> Рейтинг регіонів України в 2022 році за станом здійснення видатків зі зведеного бюджету області, бюджету м. Києва за КФКВК 0820 Культура та мистецтво	19
<i>Таблиця 6.</i> Аналіз структурних зрушень щодо здійснення видатків зі зведеного бюджету області, бюджету м. Києва за КФКВК 0820 Культура та мистецтво в 2022 році в порівнянні з 2021 роком	21
<i>Таблиця 7.</i> Видатки за 0820 Культура та мистецтво за регіонами України з урахуванням чисельності постійного населення.....	22

Діаграма 6. Рейтинг регіонів України в 2022 році за видатками зі зведеного бюджету за КФКВК 0820 Культура та мистецтво в розрахунку на 1 особу постійного населення регіону в місяць, дол. США	24
Таблиця 8. Виконання бюджету в 2022 році	26
Діаграма 7. Розподіл видатків за КФКВК 0820 Культура та мистецтво з бюджетів за сільськими, селищними та міськими ТГ в 2022 році	27
Таблиця 9. Видатки за КФКВК 0820 Культура та мистецтво з бюджетів територіальних громад в 2022 році	28
Діаграма 8. Середній рівень видатків за КФКВК Культура та мистецтво за бюджетами ТГ в залежності від типу громади в 2022 році, тис. грн	30
Діаграма 9. Рейтинг регіонів за середнім показником видатків за КФКВК 0820 Культура та мистецтво з бюджетів територіальних громад, тис. грн	30
Таблиця 10. Фактичні видатки здійснені зі спеціального фонду місцевих бюджетів в 2022 році за кодами функціональної класифікації видатків та кредитування бюджету, які включено до КФКВК 0820 Культура та мистецтво, тис. грн	32
Таблиця 11. Планові видатки зі спеціального фонду місцевих бюджетів в 2023 році за кодами функціональної класифікації видатків та кредитування бюджету, які включено до КФКВК 0820 Культура та мистецтво, тис. грн	32

РОЗДІЛ 2. СТАН ФІНАНСУВАННЯ КУЛЬТУРИ ТА МИСТЕЦТВА

В РОЗРІЗІ РЕГІОНІВ УКРАЇНИ	41
Вінницька область	42
Волинська область	44
Дніпропетровська область	46
Донецька область	48
Житомирська область	50
Закарпатська область	52
Запорізька область	54
Івано-Франківська область	56
Київська область	58
Кіровоградська область	60
Луганська область	62
Львівська область	64
Місто Київ	66
Миколаївська область	68
Одеська область	70
Полтавська область	72
Рівненська область	74

Сумська область	76
Тернопільська область	78
Харківська область	80
Херсонська область	82
Хмельницька область	84
Черкаська область	86
Чернівецька область	88
Чернігівська область	90

РОЗДІЛ 3. ПЛАНОВІ ТА ФАКТИЧНІ ПОКАЗНИКИ ВИДАТКІВ НА КУЛЬТУРУ ТА МИСТЕЦТВО В 2022 РОЦІ

З МІСЦЕВИХ БЮДЖЕТІВ РІЗНИХ РІВНІВ	93
Вінницька область	94
Волинська область	98
Дніпропетровська область	102
Донецька область	107
Житомирська область	110
Закарпатська область	114
Запорізька область	118
Івано-Франківська область	122
Київська область	126
Кіровоградська область	130
Луганська область	133
Львівська область	136
Миколаївська область	140
Одеська область	143
Полтавська область	146
Рівненська область	152
Сумська область	156
Тернопільська область	159
Харківська область	162
Херсонська область	166
Хмельницька область	169
Черкаська область	173
Чернівецька область	177
Чернігівська область	180

ВСТУП

У аналітичному звіті проаналізовано стан фінансування за кодом функціональної класифікації видатків та кредитування бюджету 0820 Культура та мистецтво.¹

Код функціональної класифікації видатків та кредитування бюджету 0820 Культура та мистецтво включає наступні КФКВК:

0821 Театри

0822 Художні колективи, концертні та циркові організації

0823 Кінематографія

0824 Бібліотеки, музеї і виставки

0827 Заповідники

0828 Клубні заклади

0829 Інші заходи і заклади в галузі культури та мистецтва, творчі спілки.

Дані та показники розраховані в аналітичному звіті отримано на основі BOOST-аналізу², даних Державної казначейської служби, даних Національного банку України, даних Державної служби статистики, а також з використанням інформації, що міститься в нормативно-правових актах України.

Аналітичний звіт складається з трьох розділів:

1. Загальний стан фінансування культури та мистецтва з державного та місцевих бюджетів
2. Стан фінансування культури та мистецтва в розрізі регіонів України
3. Планові та фактичні показники видатків на культуру та мистецтво в 2022 році з місцевих бюджетів різних рівнів

В першому розділі аналітичного звіту проаналізовано стан виконання видатків за КФКВК 0820 Культура та мистецтво з державного та місцевих бюджетів у 2012–2022 роках. Також зроблено аналіз даних щодо стану видатків за іншими кодами функціональної класифікації, виокремлено загальні тенденції стану фінансування сфери культури та мистецтва в Україні.

¹ Наказ Міністерства фінансів України «Про бюджетну класифікацію» від 14.01.2011 №11.

² BOOST — це інструмент аналізу бюджетних показників, розроблений на основі методології Світового банку, з метою сприяння ефективному використанню бюджетних коштів, поліпшенню процесів прийняття рішень, прозорості та підзвітності. Ініціатива BOOST започаткована у 2010 році і в даний час розгорнута приблизно в 40 країнах світу.

У другому розділі аналітичного звіту проаналізовано видатки за КФКВК 0820 Культура та мистецтво зведених бюджетів областей та бюджету м. Києва, наведено дані щодо видатків за КФКВК 0820 за кодами економічної класифікації видатків бюджету, загального та спеціального фонду.

Варто відмітити, що зведений бюджет області включає показники обласного бюджету, районних бюджетів та бюджетів місцевого самоврядування на території цієї області.

В третьому розділі аналітичного звіту наведено планові та фактичні дані щодо видатків за КФКВК 0820 Культура та мистецтво з місцевих бюджетів різних рівнів у 2022 році.

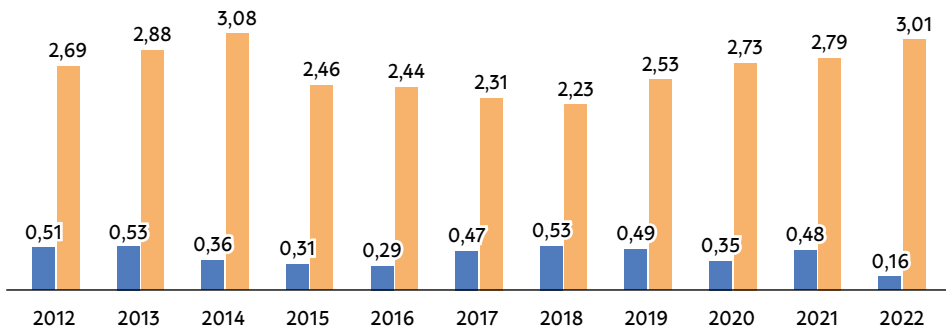
1 РОЗДІЛ

ЗАГАЛЬНИЙ СТАН ФІНАНСУВАННЯ КУЛЬТУРИ ТА МИСТЕЦТВА З ДЕРЖАВНОГО ТА МІСЦЕВИХ БЮДЖЕТІВ

Культурний розвиток суспільства відіграє чи не ключову роль у забезпеченні життєдіяльності громадян, забезпечує його цілісність, сприяє патріотизму, впливає на всі сфери суспільного життя, на економічні процеси, добробут людей. Особливо проблема культурного розвитку актуалізується в умовах війни. Знання історії, культури, традицій – є запорукою стійкості народу і майбутньої Перемоги України. Розвиток культури забезпечує конкурентоспроможність та привабливість як країни загалом так і регіонів зокрема.

З огляду на це, надзвичайно важливо, щоб фінансування сфери культури задовольняло потреби громадян та відповідало вимогам часу. Лише за такої умови вдасться забезпечити розвиток цієї сфери та задовольнити всі необхідні потреби.

Попри те, що частка видатків на культуру залишається невисокою, але вже із 2019 року з'явилися позитивні тенденції. Зокрема дещо зросли видатки на культуру з місцевих бюджетів і незважаючи на війну, у 2022 році вони досягли свого відносного максимального значення (3,01%) починаючи із 2015 року і майже досягли показника 2014 року (3,08%), при цьому фактичні суми коштів, передбачені в місцевих бюджетах на культуру у 2022 році значно зменшилися у порівнянні до попередніх років. Також через об'єктивні причини – зростання видатків на оборону у 2022 році, частка видатків на культуру з Державного бюджету зменшилася із 0,48% у 2021 році до 0,16% у 2022 році. Про це свідчать результати аналізу даних про виконання державного та місцевих бюджетів у 2012–2022 роках (діаграма 1).



Діаграма 1 — Частка фактичних видатків на культуру та мистецтво у структурі державного та місцевих бюджетів в 2012–2022 роках, %

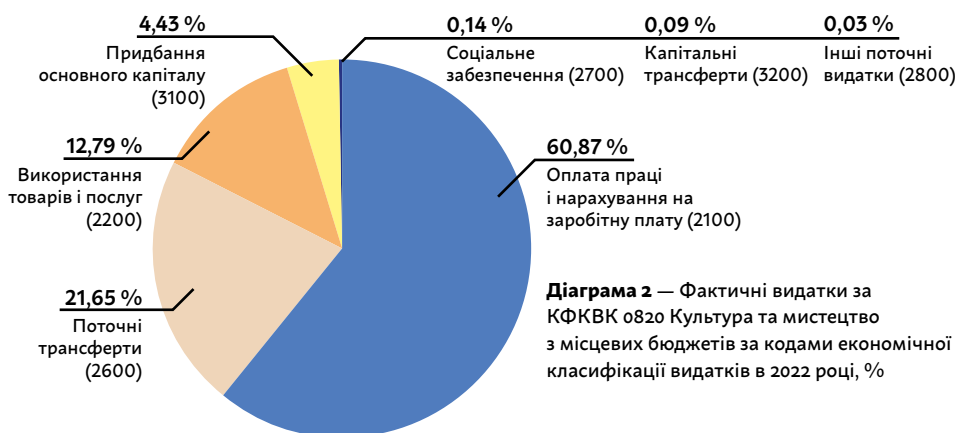
■ Державний бюджет
■ Місцеві бюджети

Видатки державного та місцевих бюджетів на культуру і мистецтво не є стійкими і не описуються стійкими тенденціями. Зокрема, такі видатки із місцевих бюджетів зростали протягом 2012–2014 року, досягнувши свого максимуму – 3,08%. У наступні роки – 2015–2018 видатки на культуру знижувалися і лише у 2019 році тенденція повернулася до позитивної – із 2,58% у 2019 році видатки зросли до 3,01% у 2022 році. При цьому варто зазначити одразу, що це лише частка видатків

на культуру в структурі місцевого бюджету, яка показує переважно увагу до важливості підтримки розвитку культури з боку місцевих управлінців, оскільки не дивлячись на відносно високий показник для культури у 2022 році, фактичні суми коштів, передбачені на культуру в місцевих бюджетах у 2022 році були значно меншими у порівнянні до попередніх років.

Щодо фактичних видатків на культуру із Державного бюджету, протягом 2012–2021 років вони коливалися в межах 0,29% у 2016 році та 0,51% у 2012 році. Але вже у 2022 році вони різко скоротилися до 0,16%, що майже вдвічі менше від попереднього мінімуму. Варто повторити, для цього є об'єктивні причини – видатки державного бюджету на оборону у 2022 році становили 42,2% всіх видатків, тоді як ще у 2021 році такий показник становив 8,6%.

Аналіз наведених у таблиці 1 даних свідчить про негативні тенденції фінансування видатків за КФКВК 0820 Культура та мистецтво у 2022 році. Якщо частка таких видатків місцевих бюджетів у більшості регіонів залишалася в межах попередніх років (від 1,87% – м. Київ до 3,98% в – Сумська обл.) або навіть зросла (Вінницька обл., Волинська обл., Дніпропетровська обл., Донецька обл., Запорізька обл., Кіровоградська обл., Луганська обл., Львівська обл., Одеська обл., Полтавська обл., Сумська обл., Тернопільська обл., Харківська обл., Херсонська обл., Хмельницька обл., черкаська обл., Чернівецька обл., Чернігівська обл.), то абсолютні показники мають негативну динаміку. Суми видатків на культуру і мистецтво у 2022 році незначно зросли лише у чотирьох областях – Одеській обл. на 5,6%, на 4,66% у Львівській обл., 2,95% у Вінницькій обл., на 1,39% у Кіровоградській обл. до 2021 року. Тоді як у інших областях у 2022 році такі видатки зменшилися і найбільшим таке падіння було у Луганській – -61,81%, Донецькій – -51,13%, більше ніж на 30% зменшилися видатки у Харківській та Херсонській областях. Такі результати мають своє обґрунтоване пояснення. Ключовим фактором скорочення видатків є війна, яка внесла свої значні корективи не лише в життя людей, але і у можливості виконання



Фактичні видатки на культуру та мистецтво з державного та місцевих бюджетів в 2020—2022 роках

Група	Видатки за КФКВК 0820 Культура та мистецтво, тис.грн.			Видатки за 0820 Культура ти мистецтво в загальній сумі видатків за відповідним типом бюджету, %		
	2020	2021	2022	2020	2021	2022
Державний бюджет	4 553 643,57	7 121 583,43	4 288 293,7	0,35	0,48	0,16
Місцеві бюджети	14 105 808,17	16 655 085,92	14 640 714,5	2,73	2,79	3,02
Вінницька обл.	561 658,23	609 384,93	627 385,8	2,85	2,92	3,23
Волинська обл.	373 174,09	422 971,87	389 901,9	2,87	3,04	3,08
Дніпропетровська обл.	963 886,96	1 206 468,97	1 075 556,6	2,05	2,01	2,11
Донецька обл.	585 122,83	677 526,27	331 080,7	2,15	2,03	2,16
Житомирська обл.	407 959,67	495 031,73	444 439,9	2,71	3,03	3,00
Закарпатська обл.	340 909,36	405 180,49	330 508,2	2,37	2,7	2,14
Запорізька обл.	617 901,31	702 249,15	547 650,9	2,77	2,81	2,93
Івано-Франківська обл.	491 050,97	554020,71	535129,1	3,23	3,3	3,21
Київська обл.	610 989,27	814 377,42	673 894,1	2,14	2,52	2,39
Кіровоградська обл.	381 097,1	425 325,02	431 219,1	3,18	3,16	3,66
Луганська обл.	286 086,34	346 017,29	132 141,6	3,21	3,05	3,24
Львівська обл.	913 747,45	1 122 386,63	1 174 640,7	2,82	3,14	3,35
м. Київ	1 187 680,21	1 509 187,21	1 339 015,6	2,05	2,17	1,83
Миколаївська обл.	447452,76	527008,02	400 811,7	3,26	3,46	2,27
Одеська обл.	873411,87	1017702,17	1 069 169,2	2,77	2,96	3,81
Полтавська обл.	710 800,26	825 999,88	806 803,1	3,45	3,45	3,46
Рівненська обл.	416 226,41	491 835,38	494 576,9	3,09	3,14	2,92
Сумська обл.	439756,9	511425,59	494 230,5	3,54	3,61	3,98
Тернопільська обл.	423 779,28	444 996,17	437 382,1	3,84	3,32	3,61
Харківська обл.	1 061 637,76	1 214 604,54	839 191,7	2,84	2,67	2,85
Херсонська обл.	367523,42	435 487,6	265 988,3	3,02	3,14	3,83
Хмельницька обл.	483 431,5	574 087,28	557 332,5	3,36	3,26	3,63
Черкаська обл.	441 967,73	519 151,34	504 783,7	3,1	3,27	3,34
Чернівецька обл.	264 163,22	284 158,87	274 648,1	2,82	2,67	2,75
Чернігівська обл.	454 393,28	518 501,4	463 232,6	3,73	3,88	3,91

Примітка: Офіційний курс гривні щодо долара США за даними Національного банку України склав у 2020 році — 26,96 грн, в 2021 році — 27,29 грн, в 2022 — 32,34 (середній за період).³

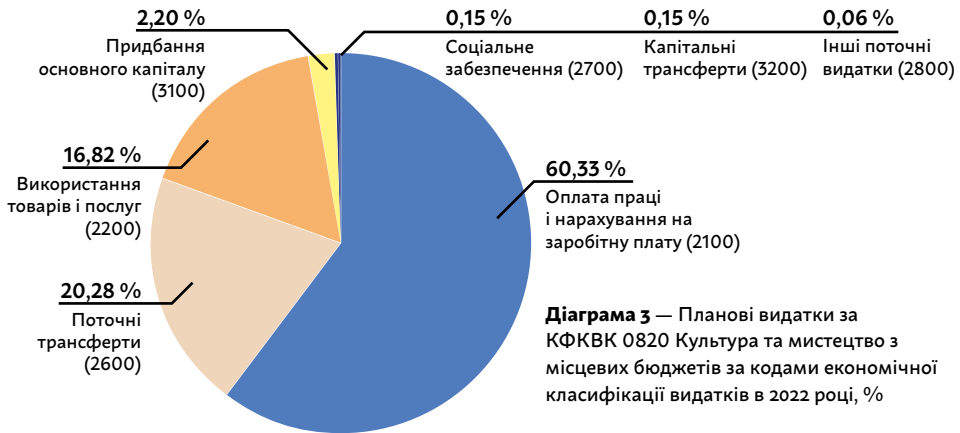
³ Національний банк України <https://bank.gov.ua/ua/markets/exchangerates>

таблиця 1

Видатки за КФКВК 0820 Культура та мистецтво, тис дол США			Темп приросту видатків в національній валюті за КФКВК 0820 Культура та мистецтво, %		Темп приросту видатків в дол США за КФКВК 0820 Культура та мистецтво, %	
2020,00	2021,00	2022,00	2021/2020	2022/2021	2021/2020	2022/2021
168 903,69	260 959,45	132 600,30	56,39	-39,78	54,50	-49,19
523 212,47	610 299,96	452 712,26	18,07	-12,09	16,64	-25,82
20 833,02	22 329,97	19 399,68	8,50	2,95	7,19	-13,12
13 841,77	15 499,15	12 056,34	13,34	-7,82	11,97	-22,21
35 752,48	44 209,20	33 257,78	25,17	-10,85	23,65	-24,77
21 703,37	24 826,91	10 237,50	15,79	-51,13	14,39	-58,76
15 132,04	18 139,67	13 742,73	21,34	-10,22	19,88	-24,24
12 645,01	14 847,21	10 219,80	18,85	-18,43	17,42	-31,17
22 919,19	25 732,84	16 934,17	13,65	-22,01	12,28	-34,19
18 214,06	20 301,24	16 546,97	12,82	-3,41	11,46	-18,49
22 662,81	29 841,61	20 837,79	33,29	-17,25	31,68	-30,17
14 135,65	15 585,38	13 333,92	11,61	1,39	10,26	-14,45
10 611,51	12 679,27	4 086,01	20,95	-61,81	19,49	-67,77
33 892,71	41 128,13	36 321,60	22,83	4,66	21,35	-11,69
44 053,42	55 301,84	41 404,32	27,07	-11,28	25,53	-25,13
16 596,91	19 311,40	12 393,68	17,78	-23,95	16,36	-35,82
32 396,58	37 292,13	33 060,27	16,52	5,06	15,11	-11,35
26 364,99	30 267,49	24 947,53	16,21	-2,32	14,80	-17,58
15 438,67	18 022,55	15 293,04	18,17	0,56	16,74	-15,14
16 311,46	18 740,40	15 282,33	16,30	-3,36	14,89	-18,45
15 718,82	16 306,20	13 524,49	5,01	-1,71	3,74	-17,06
39 378,26	44 507,31	25 949,03	14,41	-30,91	13,03	-41,70
13 632,17	15 957,77	8 224,75	18,49	-38,92	17,06	-48,46
17 931,44	21 036,54	17 233,53	18,75	-2,92	17,32	-18,08
16 393,46	19 023,50	15 608,65	17,46	-2,77	16,04	-17,95
9 798,34	10 412,56	8 492,52	7,57	-3,35	6,27	-18,44
16 854,35	18 999,68	14 323,83	14,11	-10,66	12,73	-24,61

бюджетів. Найбільше постраждали ті регіони, які перебувають безпосередньо в зоні бойових дій або ж є тимчасово окупованими. А через значну девальвацію національної валюти гривні, в доларовому вимірі, видатки на культуру та мистецтво скоротилося у всіх регіонах України. Найбільше, вище 50%, такі видатки зменшилися у Луганській та Донецькій областях.

Видатки за відповідним КФКВК у 2022 році в основному спрямовувалися на поточні видатки – 95,5% і лише 4,5% таких видатків – це капітальні видатки. Серед поточних видатків левову частку займають видатки на оплату праці та нарахування на заробітну плату – 60,87%, поточні трансферти – 21,65% та використання товарів та послуг – 12,79 %.

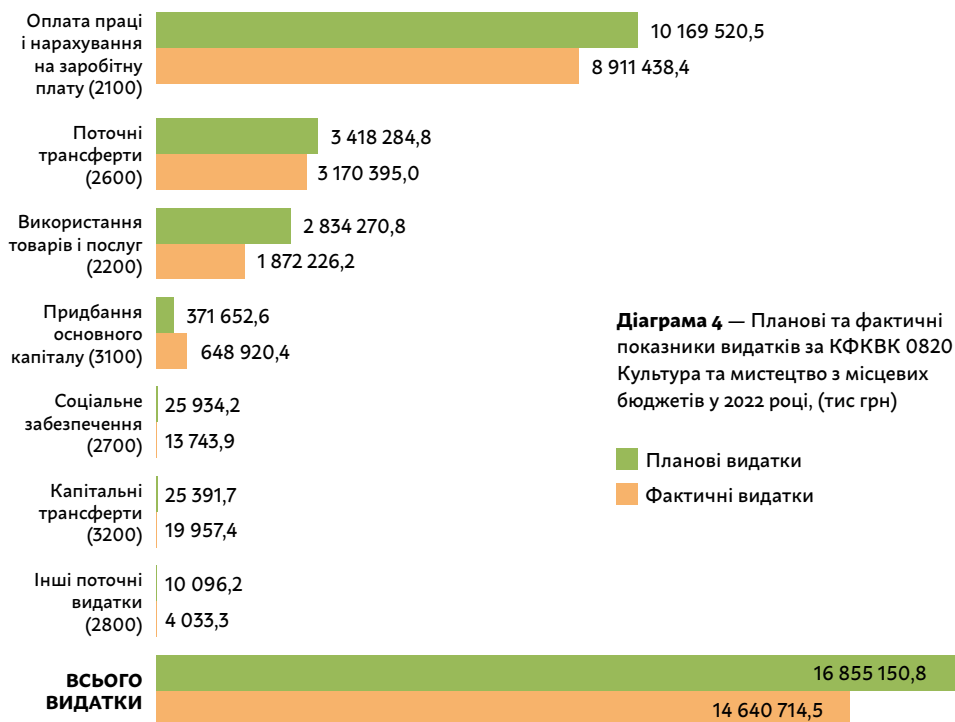


Якщо проаналізувати планові показники видатків місцевих бюджетів за КФКВК 0820 Культура та мистецтво у 2022 році і порівняти їх із фактичними, то побачимо, що між ними є незначна різниця. Зокрема у 2022 році на оплату праці планували витратити 60,33% всіх видатків за КФКВК 0820 Культура та мистецтво, тоді як фактичні показники були трохи вищими – 60,87%. На капітальні видатки було заплановано 2,35% видатків за цим КФКВК, фактично – 4,52% таких видатків, що у відсотковому співвідношенні майже у 2 рази більше.

Однак, якщо порівнювати абсолютні показники то фактичні видатки були меншими ніж планові (Діаграма 4). Виключенням є видатки на придбання основного капіталу, фактичні показники яких на 277 млн грн або на 77% більші ніж планові. Це можна пояснити тим, що значна кількість майна і будівель, які відносяться до сфери культури, були зруйновані чи пошкоджені через бойові дії спричинені

⁴Звіт про прямі збитки інфраструктури від руйнувань внаслідок військової агресії росії проти України за рік від початку повномасштабного вторгнення.

https://kse.ua/wp-content/uploads/2023/03/UKR_Feb23_FINAL_Damages-Report-1.pdf



вторгненням росії в Україну і потребували негайного відновлення. Зокрема, прямі втрати в сфері культури, релігії та туризму аналітиками KSE⁴, оцінено у 2,2 млрд дол США — це 348 релігійних об'єктів, 703 будинки культури/палаці культури, 82 музеї. Проте, як зазначено вище, основним спрямуванням видатків на сферу культури та мистецтвом є оплата праці працівників. і не зважаючи на те, що частка таких видатків перевищує 60%, заробітна плата працівників цієї сфери залишається нижчою ніж середня по Україні (Таблиця 2).

Середня заробітна плата штатних працівників сфери мистецтва та розваг, а також працівників бібліотек, архівів, музеїв та інших закладів культури у 2022 році була значно меншою ніж середньомісячна заробітна плата штатних працівників у середньому по економіці. Працівники у сфері творчості, мистецтва та розваг у 2022 року отримували в середньому на 25,6% менше ніж у середньому отримували працівники по Україні. в той час як працівники бібліотек, архівів, музеїв та інших закладів культури, отримували ще менше. у 2022 році їхні зарплати були нижчими на 29,5% від середньомісячної зарплати загалом по економіці. Певне скорочення розривів між середньомісячними зарплатами працівників культури та мистецтва та такими зарплати загалом по економіці у четвертому кварталі 2022 року (до 20,5% у сфері творчості, мистецтва та розваг та до 24,7%

Середньомісячна заробітна плата штатних працівників у сфері культури в 2022 році

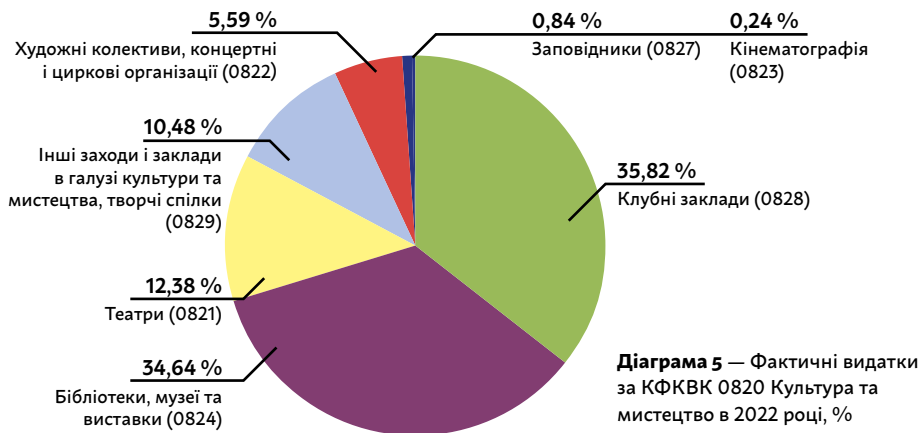
таблиця 2

Період	Розмір середньомісячної заробітної плати штатних працівників у середньому по економіці, грн	Видатки за 0820 Культура та мистецтво в загальній сумі видатків за відповідним типом бюджету, %		Функціонування бібліотек, архівів, музеїв та інших закладів культури	
		Розмір середньомісячної заробітної плати штатних працівників, грн	Відношення середньомісячної заробітної плати за видом діяльності до середньомісячної заробітної плати у середньому по економіці, %	Розмір середньомісячної заробітної плати штатних працівників, грн	Відношення середньомісячної заробітної плати за видом діяльності до середньомісячної заробітної плати у середньому по економіці, %
Перший квартал	14620	10586	72,4%	9908	66,0%
Другий квартал	13723	9908	72,2%	9500	69,2%
Третій квартал	14619	10707	73,2%	10345	70,8%
Четвертий квартал	16477	13094	79,5%	12400	75,3%
Рік	14847	11050	74,4%	10469	70,5%

у сфері функціонування бібліотек, архівів, музеїв та інших закладів культури) могло відбутися через додаткові разові виплати, тому досі зарплати таких працівників залишаються значно меншими ніж у середньому по економіці України. В результаті аналізу стану видатків за кодами функціональної класифікації видатків та кредитування бюджету, які включено до КФКВК 0820 Культура та мистецтво встановлено, що найбільше видатків місцевих бюджетів у 2022 році спрямовувалося на 0828 Клубні заклади – 35,82 % та 0824 Бібліотеки, музеї і виставки – 34,64 %, що загалом становить 70,4% всіх видатків на культуру і мистецтво у 2022 році. Тоді як найменше – 0,24 % та 0,84 % від всього бюджету було спрямовано на 0823 Кінематографія та 0827 Заповідники відповідно. Пріоритетом для місцевих органів влади залишається фінансування бібліотек, музеїв, клубних закладів та організація виставок.

Фактичні показники видатків на 2022 рік у відносному та натуральному виразі за кодами, які включено до КФКВК 0820 та в розрізі КЕКВ наведено в табл. 3 та табл. 4.

Аналіз даних табл. 3 та 4 свідчить, що у 2022 році найбільше коштів для різних типів закладів культури спрямовано на поточні витрати, зокрема, на заробітну



Фактичні видатки в 2022 році в розрізі кодів економічної класифікації за КФКВК 0820 Культура та мистецтво, %

таблиця 3

	2100 Оплата праці і нарахування	2200 Використання товарів і послуг	2400 Обслуговування боргових зобов'язань	2600 Поточні трансферти	2700 Соціальне забезпечення	2800 Інші поточні	3100 Придбання основного капіталу	3200 Капітальні трансферти
0821 Театри	0,5	0,1	—	99	—	—	—	0,4
0822 Художні колективи, концертні і циркові організації	0,4	0,1	—	99	—	—	—	0,4
0823 Кінематографія	0,3	0,8	—	98,6	—	—	—	0,2
0824 Бібліотеки, музеї і виставки	80,2	13,2	—	0,2	—	—	6,3	—
0827 Заповідники	75,7	20,7	—	—	—	0,4	3,2	—
0828 Клубні заклади	76,1	17,8	—	0,5	—	—	5,6	—
0829 Інші заходи і заклади в галузі культури та мистецтва, творчі спілки	48,5	15,9	—	32,1	1,3	—	2	0,2
Загальний підсумок за КФКВК 0820	60,9	12,8	—	21,7	0,1	—	4,4	0,1

Фактичні видатки в 2022 році в розрізі кодів економічної класифікації за
КФКВК 0820 Культура та мистецтво, тис. грн

Таблиця 4

	2100 Оп- лата праці і нараху- вання	2200 Вико- ристання товарів і послуг	2400 Об- слуговуван- ня боргових зобов'язань	2600 Поточні трансферти	2700 Соціальне забезпечен- ня	2800 Інші поточні	3100 Придбання основного капіталу	3200 Капітальні трансферти	
0821 Театри	9 539,1	982,6	—	1795204,5	—	—	—	7 265,2	1 812 991,5
0822 Художні колективи, концертні і циркові організації ¹	3 281,8	1 208,7	—	810 477,3	243,8	—	—	3 232,6	818 444,2
0823 Кінематографія	94,5	300,9	—	35 005,7	—	—	—	86,0	35 487,1
0824 Бібліотеки, музеї і виставки	4 070 044,1	668 846,9	—	9 881,8	114,7	1 582,3	321 358,4	—	5071834,5
0827 Заповідники	93 324,5	25 575,1	—	—	—	544,1	3919	—	123 362,7
0828 Клубні заклади	3 990 570,6	931 485,3	—	27 776,2	288,7	1 558,7	292 782,9	199,7	5 244 662
0829 Інші заклади і заклади в галузі культури та мистецтва, творчі спілки	744 583,8	243 826,7	—	492049,4	19310,2	348,2	30860	2960,4	1533938,7
Загальний підсумок за КФКВК 0820	8 911 438,4	1 872 226,2	—	3170395	19957,4	4033,3	648920,4	13743,9	14640714,50

плату – загальний показник за КФКВК 0820 у 2022 році склав 60,9%. Окрім цього за деякими КФКВК (театри, художні колективи, концертні і циркові організації та кінематографія) найбільші відсоткові та натуральні значення були саме за КЕКВ 2600 Поточні трансферти, що також дає підстави говорити, що у подальшому ці кошти також використовувалися для виплати заробітної плати.

В той самий час за КЕКВ 2700 Соціальне забезпечення, 3200 Капітальні трансферти та 3100 Придбання основного капіталу спрямовано лише 4,6% всього бюджету на фінансування КФКВК 0820 Культура та мистецтво – 0,1%, 0,1% та 4,4% відповідно. Тоді як на фінансування КФКВК 0828 Клубні заклади та 0824 Бібліотеки, музеї і виставки було витрачено найбільше коштів із місцевих бюджетів – 35,8% та 34,6% відповідно від усіх видатків на культуру і мистецтво. Найменше фінансувалися КФКВК 0823 Кінематографія – 0,2% та 0827 Заповідники – 0,8% від всього бюджету на цю сферу.

таблиця 5

Регіони	%	тис. грн
Сумська обл.	3,98	494 230,5
Чернігівська обл.	3,91	463 232,6
Херсонська обл.	3,83	265 988,3
Одеська обл.	3,81	1 069 169,2
Кіровоградська обл.	3,66	431 219,1
Хмельницька обл.	3,63	557 332,5
Тернопільська обл.	3,61	437 382,1
Полтавська обл.	3,46	806 803,1
Львівська обл.	3,35	1 174 640,7
Черкаська обл.	3,34	504 783,7
Луганська обл.	3,24	132 141,6
Вінницька обл.	3,23	627 385,8
Івано-Франківська обл.	3,21	535 129,1
Волинська обл.	3,08	389 901,9
Житомирська обл.	3	444 439,9
Запорізька обл.	2,93	547 650,9
Рівненська обл.	2,92	494 576,9
Харківська обл.	2,85	839 191,7
Чернівецька обл.	2,75	274 648,1
Київська обл.	2,39	673 894,1
Миколаївська обл.	2,27	400 811,7
Донецька обл.	2,16	331 080,7
Закарпатська обл.	2,14	330 508,2
Дніпропетровська обл.	2,11	1 075 556,6
м. Київ	1,83	1 339 015,6

Рейтинг регіонів України в 2022 році за станом здійснення видатків зі зведеного бюджету області, бюджету м. Києва за КФКВК 0820 Культура та мистецтво

Примітка — регіони в яких частка видатків на культуру та мистецтво за показниками зведеного бюджету більше 3%.

Високі видатки на функціонування бібліотек, музеїв, клубних закладів можна пояснити розгалуженою мережею таких закладів по Україні. Тоді як кількість заповідників і проєктів пов'язаних із кінематографією значно менше.

Якщо розглянути фінансування КФКВК 0820 Культура і мистецтво в регіональному розрізі, то такі видатки будуть різними, як у абсолютних так і відсоткових показниках (Таблиця 5).

Як видно, п'ятнадцять регіонів України у 2022 році витрачали на КФКВК 0820 культура та мистецтво більше 3% власних бюджетів. Кількість таких регіонів не змінилася у порівнянні із 2021 роком. у такому рейтингу у 2022 році перше місце посіла Сумська область із показником 3,98%, останнє 25 місце, посів м. Київ – 1,83%. Проте, якщо такі показники порівнювати в абсолютних цифрах то найбільші суми на фінансування культури та мистецтва спрямував м. Київ – 1339015,6 тис грн, найменше – 132141,6 тис грн Луганська область.

Якщо порівнювати рейтинги регіонів у 2021 та 2022 роках, то відбулася деяка ротація і заміна (Таблиця 6).

Найбільше у рейтингу додали Одеська область, перемістившись із 16 місця у 2021 р. на 4 у 2022 р., Херсонська область, незважаючи на майже повну тимчасову окупацію перемістилася із 11 на 3 місце. Найбільше втратили у рейтингу Миколаївська обл. – мінус 18 позицій, перемістилася з 3 на 21 місце, Івано-Франківська область – втратила 7 позицій і перемістилася з 6 на 13 місце.

Такі ротації свідчать про не статичність рейтингів областей щодо фінансування видатків за КФКВК 0820 Культура та мистецтво за роками. Припускаємо, що причиною зміни позицій у такому рейтингу в 2021 та 2022 роках є війна, яка мала значний вплив на фінансову політику регіонів України і на можливості виконання бюджетів. Зокрема це стосується тих областей, на територіях яких велися чи ведуться бойові дії, чи які є тимчасово окупованими.

Враховуючи вищезазначене і ситуацію, що склалася в Україні у 2022 році, варто оцінити стан фінансування культурної та мистецької сфер не лише в вартісному чи відсотковому виразі, але провести оцінку видатків зі зведених бюджетів за КФКВК 0820 Культура та мистецтво в розрахунку на 1 особу постійного населення відповідного регіону (табл. 7).

Враховуючи вищезазначене і ситуацію, що склалася в Україні у 2022 році, варто оцінити стан фінансування культурної та мистецької сфер не лише в вартісному чи відсотковому виразі, але провести оцінку видатків зі зведених бюджетів за КФКВК 0820 Культура та мистецтво в розрахунку на 1 особу постійного населення відповідного регіону (табл. 7).

У статистичній базі даних за 2022 рік інформація, щодо постійного населення за регіонами України наявна на 1 лютого 2022 року. З огляду на це, аналіз видатків на культуру та мистецтво в розрахунку на одну особу у 2022 році зроблено на таких даних. Варто зазначити, що у 2022 році, через війну, свої домівки покинуло близько

Аналіз структурних зрушень щодо здійснення фактичних видатків зі зведеного бюджету області, бюджету м. Києва за КФКВК 0820 Культура та мистецтво в 2022 році в порівнянні з 2021 роком

таблиця 6

Регіон	2022		2021		Зміна рейтингу
	%	рейтинг	%	рейтинг	
Сумська обл.	3,98	1	3,61	2	1
Чернігівська обл.	3,91	2	3,88	1	-1
Херсонська обл.	3,83	3	3,14	11	8
Одеська обл.	3,81	4	2,96	16	12
Кіровоградська обл.	3,66	5	3,16	9	4
Хмельницька обл.	3,63	6	3,26	8	2
Тернопільська обл.	3,61	7	3,32	5	-2
Полтавська обл.	3,46	8	3,45	4	-4
Львівська обл.	3,35	9	3,14	12	3
Черкаська обл.	3,34	10	3,27	7	-3
Луганська обл.	3,24	11	3,05	13	2
Вінницька обл.	3,23	12	2,92	17	5
Івано-Франківська обл.	3,21	13	3,3	6	-7
Волинська обл.	3,08	14	3,04	14	0
Житомирська обл.	3	15	3,03	15	0
Запорізька обл.	2,93	16	2,81	18	2
Рівненська обл.	2,92	17	3,14	10	-7
Харківська обл.	2,85	18	2,67	21	3
Чернівецька обл.	2,75	19	2,67	20	1
Київська обл.	2,39	20	2,52	22	2
Миколаївська обл.	2,27	21	3,46	3	-18
Донецька обл.	2,16	22	2,03	24	2
Закарпатська обл.	2,14	23	2,07	19	-4
Дніпропетровська обл.	2,11	24	2,01	25	1
м. Київ	1,83	25	2,17	23	-2

Примітка — регіони в яких частка видатків на культуру та мистецтво за показниками зведеного бюджету більше 3%.

10 млн осіб, частина з яких – 4,9 млн осіб,⁵ перемістилися в безпечні регіони України (ВПО), решта – покинули територію України і стали біженцями в інших країнах, зокрема лише у країнах Європейського Союзу, таких близько 5 мільйонів осіб.⁶

⁵ <https://www.msp.gov.ua/timeline/Vnutrishno-peremishcheni-osobi.html>

⁶ <https://data.unhcr.org/en/situations/ukraine>

Фактичні видатки за 0820 Культура та мистецтво за регіонами України з урахуванням чисельності постійного населення

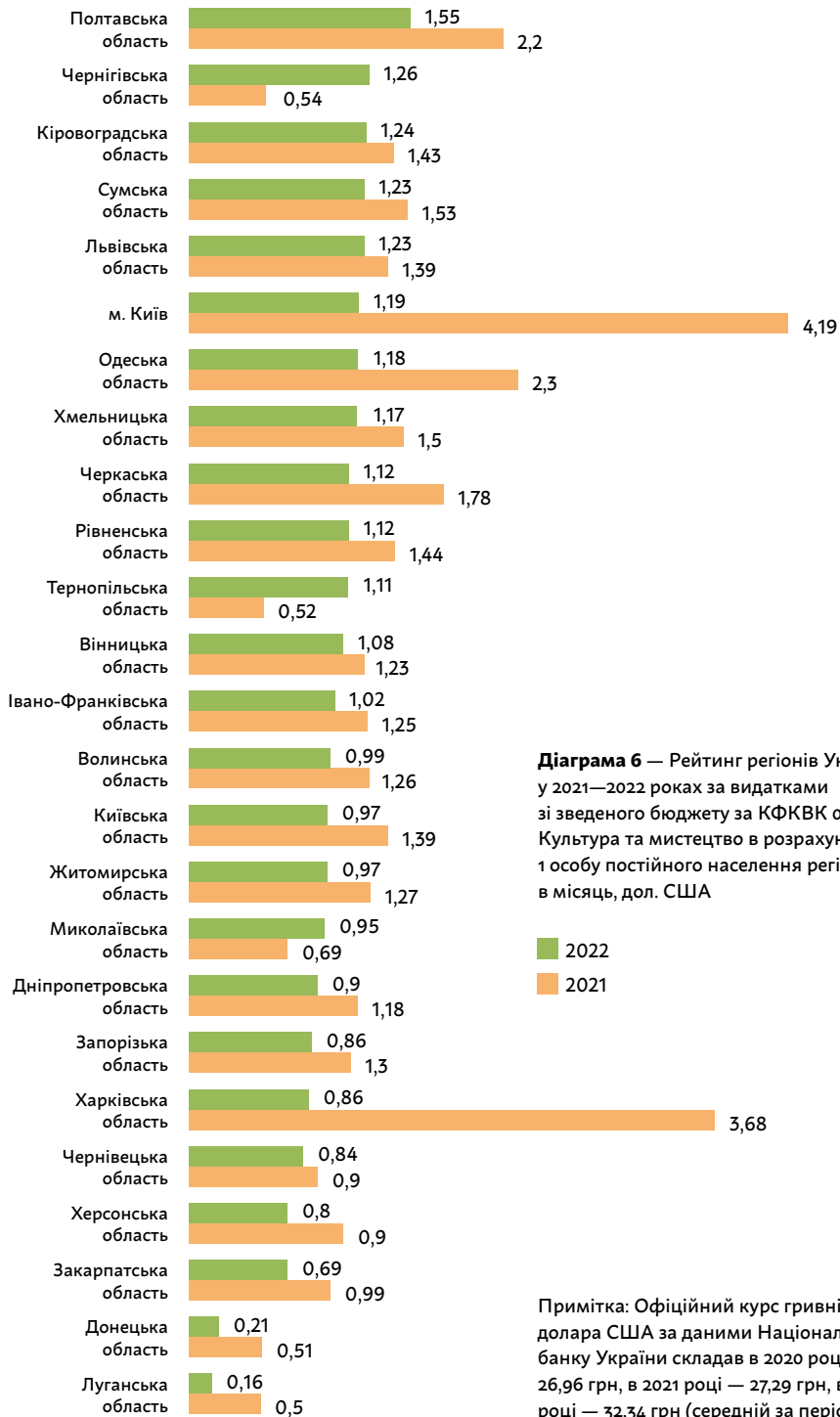
Група	Видатки за КФКВК 0820 Культура та мистецтво, тис.грн.			Постійне населення, осіб		
	2020	2021	2022	середня чисельність у 2020 році	середня чисельність у 2021 році	середня чисельність у 2022 році*
Вінницька обл.	561 658,23	609384,93	627385,8	1530184	1512234	1501541
Волинська обл.	373 174,09	422971,87	389901,9	1026681	1021648	1018335
Дніпропетровська обл.	963 886,96	1206468,97	1075556,6	3156032	3115951	3091509
Донецька обл.	585 122,83	677526,27	331080,7	4103159	4066941	4045003
Житомирська обл.	407 959,67	495031,73	444439,9	1202622	1188032	1179067
Закарпатська обл.	340 909,36	405180,49	330508,2	1249127	1244469	1241265
Запорізька обл.	617 901,31	702249,15	547650,9	1676169	1651700	1636603
Івано-Франківська обл.	491 050,97	554020,71	535129,1	1361877	1353740	1348467
Київська обл.	610 989,27	814377,42	673894,1	1779008	1786026	1789531
Кіровоградська обл.	381 097,1	425325,02	431219,1	920203	905505	896578
Луганська обл.	286 086,34	346017,29	132141,6	2124020	2107524	2097690
Львівська обл.	913 747,45	1122386,63	1174640,7	2486547	2469572	2458753
м. Київ	1 187 680,21	1 509 187,21	1 339 015,6	2 923 463	1 099 392	2 910 195
Миколаївська обл.	447 452,76	527008,02	400811,7	1 113 413	2 348 689	1 090 442
Одеська обл.	873 411,87	1 017 702,17	1 069 169,2	2 361 609	1 354 068	2 339 511
Полтавська обл.	710 800,26	825 999,88	806 803,1	1 371 415	1 144 060	1 343 586
Рівненська обл.	416 226,41	491 835,38	494 576,9	1 149 648	1 042 420	1 140 283
Сумська обл.	439 756,9	511 425,59	494 230,5	1 058 658	1 022 887	1 032 876
Тернопільська обл.	423 779,28	444 996,17	437 382,1	1 031 378	2 600 762	1 018 082
Харківська обл.	106 1637,76	1 214 604,54	839 191,7	2 630 512	1 007 721	2 581 970
Херсонська обл.	367 523,42	435 487,6	265 988,3	1 020 878	1 233 145	999 552
Хмельницька обл.	483 431,5	574 087,28	557 332,5	1 246 082	1 165 876	1 224 989
Черкаська обл.	441 967,73	519 151,34	504 783,7	1 181 573	890 446	1 156 343
Чернівецька обл.	264 163,22	284 158,87	274 648,1	896 034	959 466	887 128
Чернігівська обл.	454 393,28	518 501,4	463 232,6	975 456	2 915 934	949 948
Місцеві бюджети	14 105 808,17	16 655 085,92	14 640 714,5	4 157 5748	4 120 8208	4 097 9247

*дані на 01.02.2022 року. Джерело: Державна служба статистики України

Примітка: Офіційний курс гривні щодо долара США за даними Національного банку України складав в 2020 році — 26,96 грн, в 2021 році — 27,29 грн, в 2022 році — 32,34 грн (середній за період).

таблиця 7

Видатки в розрахунку на 1 особу (постійне населення) в рік, грн			Видатки в розрахунку на 1 особу (постійне населення) в місяць, грн			Видатки в розрахунку на 1 особу (постійне населення) в місяць, дол США			Темп приросту	
2020	2021	2022	2020	2021	2022	2020	2021	2022	2021/20	2022/21
367,05	402,97	417,83	30,59	33,58	34,82	1,13	1,23	1,08	8,46%	-12,50%
363,48	414,01	382,88	30,29	34,50	31,91	1,12	1,26	0,99	12,53%	-21,96%
305,41	387,19	347,91	25,45	32,27	28,99	0,94	1,18	0,90	25,24%	-24,18%
142,60	166,59	81,85	11,88	13,88	6,82	0,44	0,51	0,21	15,41%	-58,54%
339,23	416,68	376,94	28,27	34,72	31,41	1,05	1,27	0,97	21,35%	-23,66%
272,92	325,59	266,27	22,74	27,13	22,19	0,84	0,99	0,69	17,86%	-30,99%
368,64	425,17	334,63	30,72	35,43	27,89	1,14	1,30	0,86	13,94%	-33,59%
360,57	409,25	396,84	30,05	34,10	33,07	1,11	1,25	1,02	12,13%	-18,17%
343,44	455,97	376,58	28,62	38,00	31,38	1,06	1,39	0,97	31,16%	-30,31%
414,14	469,71	480,96	34,51	39,14	40,08	1,28	1,43	1,24	12,05%	-13,59%
134,69	164,18	62,99	11,22	13,68	5,25	0,42	0,50	0,16	20,42%	-67,62%
367,48	454,49	477,74	30,62	37,87	39,81	1,14	1,39	1,23	22,18%	-11,30%
406,26	1372,75	460,11	33,85	114,40	38,34	1,26	4,19	1,19	233,81%	-71,72%
401,87	224,38	367,57	33,49	18,70	30,63	1,24	0,69	0,95	-44,84%	38,23%
369,84	751,59	457,01	30,82	62,63	38,08	1,14	2,30	1,18	100,76%	-48,69%
518,30	721,99	600,48	43,19	60,17	50,04	1,60	2,20	1,55	37,62%	-29,82%
362,05	471,82	433,73	30,17	39,32	36,14	1,12	1,44	1,12	28,74%	-22,43%
415,39	499,98	478,50	34,62	41,67	39,87	1,28	1,53	1,23	18,91%	-19,24%
410,89	171,10	429,61	34,24	14,26	35,80	1,27	0,52	1,11	-58,86%	111,88%
403,59	1205,30	325,02	33,63	100,44	27,08	1,25	3,68	0,84	195,04%	-77,24%
360,01	353,15	266,11	30,00	29,43	22,18	1,11	1,08	0,69	-3,09%	-36,41%
387,96	492,41	454,97	32,33	41,03	37,91	1,20	1,50	1,17	25,39%	-22,03%
374,05	583,02	436,53	31,17	48,59	36,38	1,16	1,78	1,12	53,98%	-36,82%
294,81	296,16	309,59	24,57	24,68	25,80	0,91	0,90	0,80	-0,76%	-11,79%
465,83	177,82	487,64	38,82	14,82	40,64	1,44	0,54	1,26	-62,29%	131,41%
339,28	404,17	357,27	28,27	33,68	29,77	1,05	1,23	0,92	17,69%	-25,41%



Діаграма 6 — Рейтинг регіонів України у 2021—2022 роках за видатками зі зведеного бюджету за КФКВК 0820 Культура та мистецтво в розрахунку на 1 особу постійного населення регіону в місяць, дол. США

■ 2022
■ 2021

Примітка: Офіційний курс гривні щодо долара США за даними Національного банку України складав в 2020 році — 26,96 грн, в 2021 році — 27,29 грн, в 2022 році — 32,34 грн (середній за період).

Таким чином, з даних наведених на діаграмі 6 видно, що найбільше видатків за КФКВК 0820 Культура та мистецтво в розрахунку на 1 особу постійного населення (дані на 01.02.2022 р.) в середньому на місяць за 2022 рік було здійснено в Полтавській (1,55 дол. США) та Чернігівській областях (1,26 дол. США), найменше – Донецькій – 0,21 дол. США та Луганській – 0,16 дол. США областях. Якщо порівнювати такі видатки в розрізі 2021 та 2022 років, то у 2022 році вони скоротилися. І лише в Чернігівській, Тернопільській та Миколаївській областях вони зросли.

Слід зазначити, що загальний показник виконання місцевих бюджетів за даним КФКВК є вищим ніж загальний показник виконання місцевих бюджетів та складає 86,86%, проти 77,66%. Також виконання державного бюджету за КФКВК 0820 є вищим ніж загальний показник виконання державного бюджету 92,9% проти 88,57% (табл. 8).

Варто зауважити, що після обраного курсу на децентралізацію, особливого значення в питанні фінансування культури та мистецтва відіграють бюджети місцевого самоврядування (сільських, селищних, міських територіальних громад).

В 2022 році видатки за КФКВК 0820 Культура та мистецтво здійснювались з бюджетів сільських, селищних та міських територіальних громад. Розподіл видатків за бюджетами у 2022 році повністю відповідає розподілу у 2021 році.

На діаграмі 7 та в табл. 9 представлено розподіл видатків за КФКВК 0820 Культура та мистецтво з бюджетів за міськими, селищними та сільськими, територіальними громадами. На діаграмі 6 зазначається кількість відповідних типів територіальних громад, з яких здійснювалися видатки на культуру та мистецтво.

Фактичні видатки за КФКВК 0820 Культура та мистецтво з бюджетів ТГ в загальній сумі видатків за КФКВК 0820 з місцевих бюджетів в 2022 році складають 66,65%, з них 41,31% – міські ТГ, 13,47% – селищні ТГ, 10,87% – сільські ТГ.

Середній показник видатків за КФКВК 0820 Культура та мистецтво з бюджетів різних типів територіальних громад представлено на діаграмі 8.

Рейтинг регіонів за середнім показником видатків за КФКВК 0820 Культура та мистецтво з бюджетів ТГ представлено на діаграмі 9. При цьому найменше значення показника видатків за КФКВК 0820 Культура та мистецтво з бюджетів ТГ за областями України становить – 3042,97 тис. грн (Закарпатська область), а найбільший – 11 659,93 тис. грн (Харківська область).

Також доцільно проаналізувати видатки, що здійснюються за рахунок коштів спеціального фонду за різними кодами функціональної класифікації видатків та кредитування бюджету, які включено до КФКВК 0820 Культура та мистецтво (табл. 10 та табл.11).

У 2023 році заплановано на 342,9 млн грн або 40,6% менше видатків зі спеціального фонду місцевих бюджетів на культуру та мистецтво ніж профінансовано у 2022 році. Лише в 10 із 25 регіонів України видатки зі спеціального фонду місцевих бюджетів будуть вищими ніж у 2022 році – зокрема у Львівській, Чернігівській,

Стан виконання бюджетів за КФКВК 0820 Культура та мистецтво в 2022 році

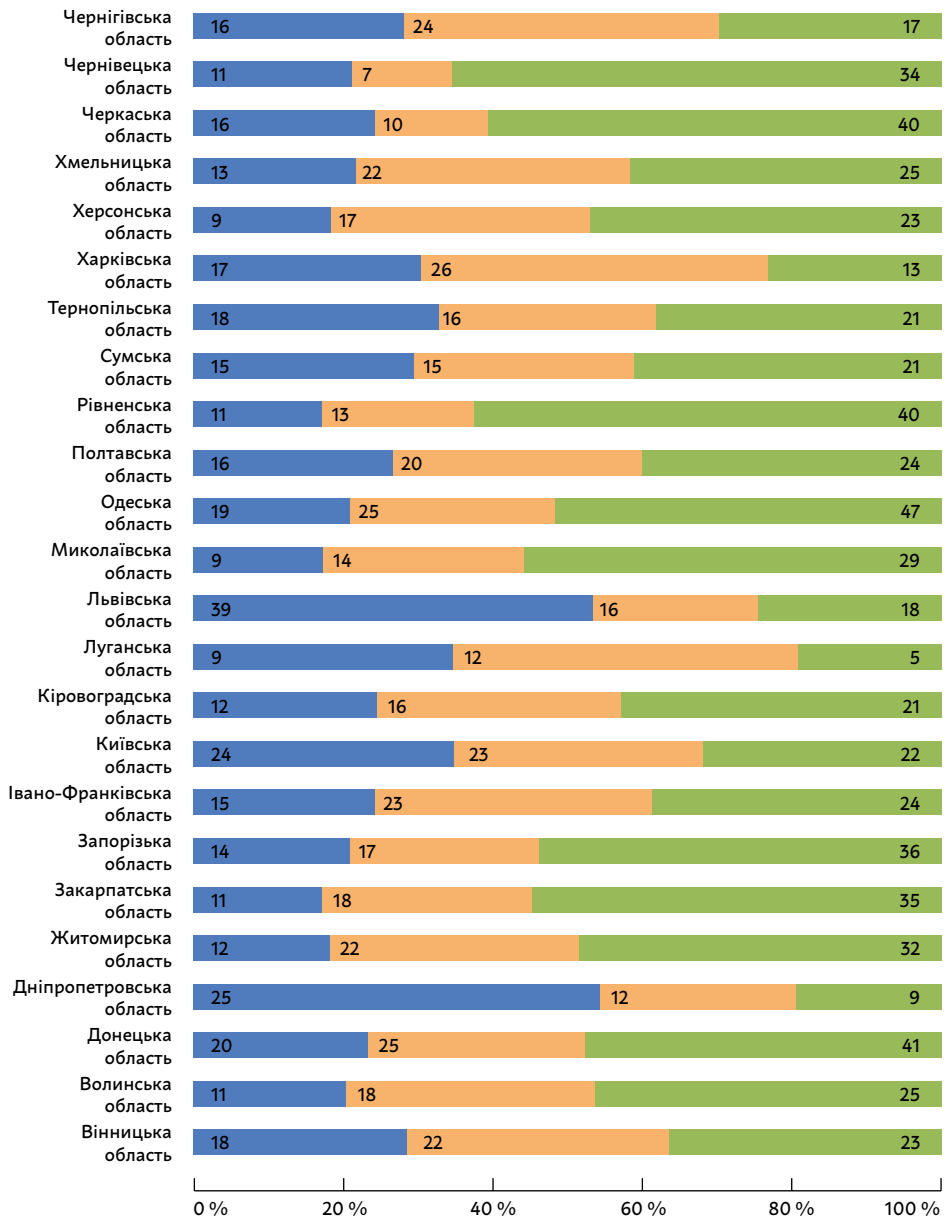
Таблиця 8

	Виконання бюджету у 2022 році			Виконання плану бюджету за КФКВК 0820 Культура та мистецтво в 2021 році		
	план, тис грн	факт тис грн	% виконання	план, тис грн	факт	% виконання
Державний бюджет	3 054 510 062,58	2 705 423 311,86	88,57%	4 616 215,22	4 288 293,68	92,90%
Міцєви бюджети	638 168 837,39	495 583 846,97	77,66%	16 855 150,82	14 640 714,50	86,86%
Вінницька обл.	22 613 495,64	19 416 776,29	85,86%	647 770,14	627 385,83	96,85%
Волинська обл.	15 018 766,05	12 655 610,32	84,27%	431 183,95	389 901,87	90,43%
Дніпропетровська обл.	64 352 658,30	51 063 384,47	79,35%	1 228 359,27	1 075 556,55	87,56%
Донецька обл.	29 459 597,84	15 358 103,24	52,13%	646 777,61	331 080,73	51,19%
Житомирська обл.	18 941 654,91	14 829 662,86	78,29%	493 592,19	444 439,85	90,04%
Закарпатська обл.	17 241 797,94	15 454 260,14	89,63%	364 323,15	330 508,17	90,72%
Запорізька обл.	27 156 681,13	18 722 208,91	68,94%	738 249,35	547 650,95	74,18%
Івано-Франківська обл.	18 540 744,93	16 696 195,40	90,05%	586 395,26	535 129,10	91,26%
Київська обл.	37 044 008,05	28 234 851,31	76,22%	791 937,11	673 894,12	85,09%
Кіровоградська обл.	14 325 005,82	11 793 881,92	82,33%	457 535,98	431 219,09	94,25%
Луганська обл.	9 497 130,02	4 075 446,87	42,91%	361 256,22	132 141,58	36,58%
Львівська обл.	44 398 441,83	35 048 425,22	78,94%	1 299 781,48	1 174 640,75	90,37%
м. Київ	73 170 879,53	59 595 317,42	81,45%	1 282 061,74	1 339 015,59	104,44%
Миколаївська обл.	17 651 839,08	13 161 633,94	74,56%	559 850,49	400 811,73	71,59%
Одеська обл.	35 647 544,01	28 098 743,91	78,82%	1 054 261,49	1 069 169,16	101,41%
Полтавська обл.	28 481 209,94	23 331 604,22	81,92%	862 803,90	806 803,07	93,51%
Рівненська обл.	16 935 913,36	14 852 862,94	87,70%	531 816,29	494 576,93	93,00%
Сумська обл.	16 378 264,80	12 421 127,09	75,84%	535 865,33	494 230,46	92,23%
Тернопільська обл.	13 846 665,53	12 106 330,94	87,43%	460 766,79	437 382,08	94,92%
Харківська обл.	42 202 185,00	29 445 332,30	69,80%	1 100 901,27	839 191,68	76,23%
Херсонська обл.	12 541 135,88	6 945 839,87	55,38%	444 925,48	265 988,27	59,78%
Хмельницька обл.	18 145 305,56	15 354 766,16	84,62%	597 477,62	557 332,46	93,28%
Черкаська обл.	18 248 790,98	15 100 151,03	82,75%	542 750,49	504 783,75	93,00%
Чернівецька обл.	11 229 764,84	9 978 910,60	88,86%	301 727,42	274 648,14	91,03%
Чернігівська обл.	15 099 366,32	11 832 419,59	78,36%	532 780,78	463 232,60	86,95%

■ план
виконано або
перевиконано

■ % виконання
плану за
КФКВК 0820
вищий ніж
відсоток
виконання
бюджетів %

■ виконання
плану за
КФКВК 0820
нижчий ніж
відсоток
виконання
бюджетів



Діаграма 7 — Розподіл видатків за КФКВК 0820 Культура та мистецтво з бюджетів за сільськими, селищними та міськими ТГ в 2022 році

Примітка: Кількість бюджетів територіальних громад за якими проведений аналіз складає 1438. Інформація відсутня за: 2 селищними та 18 міськими територіальними громадами Донецької області; 11 міськими територіальними громадами Луганської області.

- Міські ОТГ
- Селищні ОТГ
- Сільські ОТГ

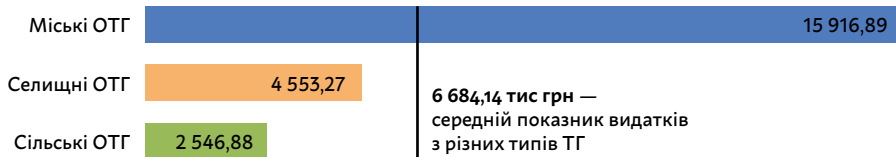
Фактичні видатки за КФКВК 0820 Культура та мистецтво з бюджетів територіальних громад в 2022 році

	Видатки за КФКВК 0820 Культура та мистецтво, тис грн	Міські ТГ		
		Кіль- кість ТГ	Видатки за КФКВК 0820 Культура та мистецтво, тис. грн	Середній по- казник видат- ків на культуру і мистецтво у ТГ, тис грн
Вінницька обл.	627 385,8	18	286 037,29	15 890,96
Волинська обл.	389 901,9	11	157 778,78	14 343,53
Дніпропетровська обл.	1 075 556,6	20	481 951,67	24 097,58
Донецька обл.	331 080,7	25	247 898,90	9 915,96
Житомирська обл.	444 439,9	12	164 408,10	13 700,68
Закарпатська обл.	330 508,2	11	105 135,80	9 557,80
Запорізька обл.	547 650,9	14	236 102,35	16 864,45
Івано-Франківська обл.	535 129,1	15	240 426,61	16 028,44
Київська обл.	673 894,1	24	342 382,11	14 265,92
Кіровоградська обл.	431 219,1	12	156 617,06	13 051,42
Луганська обл.	132 141,6	9	50 982,27	5 664,70
Львівська обл.	1 174 640,7	39	718 770,18	18 430,00
м. Київ	1 339 015,6	0	0	
Миколаївська обл.	400 811,7	9	156 803,09	17 422,57
Одеська обл.	1 069 169,2	19	498 122,99	26 217,00
Полтавська обл.	806 803,1	16	379 251,06	23 703,19
Рівненська обл.	494 576,9	11	195 303,92	17 754,90
Сумська обл.	494 230,5	15	199 186,83	13 279,12
Тернопільська обл.	437 382,1	18	184 813,83	10 267,44
Харківська обл.	839 191,7	17	437 759,31	25 750,55
Херсонська обл.	265 988,3	9	73 716,89	8 190,77
Хмельницька обл.	557 332,5	13	255 708,08	19 669,85
Черкаська обл.	504 783,7	16	213 872,84	13 367,05
Чернівецька обл.	274 648,1	11	94 389,06	8 580,82
Чернігівська обл.	463 232,6	16	170 998,54	10 687,41
ВСЬОГО	14 640 714,5	380	6 048 417,56	15 916,89

Примітка: Кількість бюджетів територіальних громад за якими проведений аналіз складає 1438.
Інформація відсутня за: 2 селищними та 18 міськими територіальними громадами Донецької області;
11 міськими територіальними громадами Луганської області.

таблиця 9

Селищні ТГ			Сільські ТГ			Видатки в розрахунку на 1 особу (постійне населення) в місяць, грн
Кількість ТГ	Видатки за КФКВК 0820 Культура та мистецтво, тис. грн	Середній показник видатків на культуру і мистецтво у ТГ, тис грн	Кількість ТГ	Видатки за КФКВК 0820 Культура та мистецтво, тис. грн	Середній показник видатків на культуру і мистецтво у ТГ, тис грн	2020
22	115 815,79	5 264,35	23	67 330,81	2 927,43	74,78%
18	70 401,39	3 911,19	25	55 805,49	2 232,22	72,84%
25	140 424,25	5 616,97	41	121 644,27	2 966,93	69,18%
12	31 141,61	2 595,13	9	16 060,01	1 784,45	89,13%
22	101 192,85	4 599,68	32	62 347,42	1 948,36	73,79%
18	36 782,91	2 043,50	35	52 831,28	1 509,47	58,92%
17	44 958,17	2 644,60	36	60 639,51	1 684,43	62,39%
23	96 603,62	4 200,16	24	56 570,13	2 357,09	73,55%
23	155 952,14	6 780,53	22	107 287,57	4 876,71	89,87%
16	95 543,00	5 971,44	21	66 974,49	3 189,26	74,01%
12	35 801,59	2 983,47	5	3 660,12	732,02	68,44%
16	63 267,40	3 954,21	18	69 136,99	3 840,94	72,46%
0	0		0	0		0%
14	54 877,95	3 919,85	29	41 789,02	1 441,00	63,24%
25	141 779,30	5 671,17	47	164 346,51	3 496,73	75,22%
20	127 772,49	6 388,62	24	116 824,26	4 867,68	77,32%
13	66 603,37	5 123,34	40	85 401,83	2 135,05	70,22%
15	74 511,16	4 967,41	21	83 622,96	3 982,05	72,30%
16	63 049,35	3 940,58	21	52 441,91	2 497,23	68,66%
26	138 254,46	5 317,48	13	32 564,94	2 505,00	72,52%
17	52 153,59	3 067,86	23	28 202,31	1 226,19	57,92%
22	98 775,65	4 489,80	25	57 763,32	2 310,53	73,97%
10	51 679,40	5 167,94	40	107 807,26	2 695,18	73,96%
7	27 487,26	3 926,75	34	43 563,83	1 281,29	60,24%
24	86 738,85	3 614,12	17	37 185,42	2 187,38	63,67%
433	1 971 567,55	4 553,27	625	1 591 801,66	2 546,88	65,65%



Діаграма 8 — Середній рівень фактичних витраток за КФКВК Культура та мистецтво за бюджетами ТГ в залежності від типу громади в 2022 році, тис. грн

Житомирській, Рівненській, Івано-Франківській, Закарпатській, Волинській, Чернівецькій, Дніпропетровській та Миколаївській областях. Найбільше такі витатки повинні зрости у чернігівській області — на 115%, у Львівській та Івано-Франківській областях — на 69,2% та 50,6% відповідно. Тоді як в решті областей заплановано скорочення таких витатків. Найбільше у м. Києві — на 89,4%, 87,4% у Луганській обл., та 85,7% у Запорізькій обл.



Діаграма 9 — Рейтинг регіонів за середнім показником витраток за КФКВК о820 Культура та мистецтво з бюджетів територіальних громад, тис. грн

Минулий 2022 рік – це рік війни, економічних та соціальних потрясінь. Основні цифри та тенденції в здійсненні видатків за КФКВК 0820 Культура та мистецтво у 2022 році були:

1. Частка фактичних видатків за КФКВК 0820 Культура та мистецтво в загальній сумі видатків з місцевих бюджетів в 2022 році є більшою в порівнянні з довоєнним 2021 роком і майже наблизилася до показника 2014 року, проте у абсолютному вимірі у 2022 році на цю сферу було виділено на 2,1 млрд грн менше ніж у 2021 році, що є негативною тенденцією;
2. Темпи приросту видатків в національній валюті та дол. США за КФКВК 0820 Культура та мистецтво в 2022 році, в порівнянні з 2021 роком, є від'ємними – видатки державного бюджету на такі потреби скоротилися на 39,78% у гривневому еквіваленті і на 49,19% у доларовому, місцевого бюджету на 12,09% та 25,82% – відповідно;
3. За результатами 2022 року найбільше видатків в сумі видатків з місцевих бюджетів за КФКВК 0820 Культура та мистецтво було здійснено за КЕКВ 2100 Оплата праці і нарахування на заробітну плату – 60,87%;
4. Фактичні капітальні видатки за КФКВК 0820 Культура та мистецтво з місцевих бюджетів у 2022 році були вищими ніж планувалися – 4,52% та 2,35% відповідно;
5. Розмір середньомісячної заробітної плати штатних працівників за напрямом «Діяльність у сфері творчості, мистецтва та розваг» є нижчим за розмір середньомісячної заробітної плати штатних працівників у середньому по економіці у 2022 році на 25,6%, а за напрямом «Функціонування бібліотек, архівів, музеїв та інших закладів культури» – на 29,5%;
6. У 2022 році спостерігалось збільшення розриву між середньою заробітною платою штатних працівників у середньому по економіці та середньою заробітною платою в сфері культури та мистецтва у порівнянні із 2021 роком на 6,3% – у сфері творчості, мистецтва та розваг і на 4,2% – у сфері функціонування бібліотек, архівів, музеїв та інших закладів культури. Що є негативним наслідком 2022 року;
7. Найбільший відсоток видатків в загальній сумі видатків за КФКВК 0820 з місцевих бюджетів в 2021 році отримали клубні заклади (35,82%) та бібліотеки, музеї і виставки (34,64%), а найменший відсоток отримала кінематографія (0,24%);
8. Відсоток видатків на культуру та мистецтво в 2021 році в загальній сумі видатків з місцевих бюджетів складає 3,02%, що більше ніж у 2021 році – 2,79%. За регіонами: найбільше значення в Сумській області – 3,98%, найменше в м. Києві – 1,83%;
9. Кількість областей в яких видатки на культуру та мистецтво перевищили 3% від зведеного бюджету області у 2022 році становила 15 областей і ця цифра є такою самою як і у 2021 році;

Фактичні видатки здійснені зі спеціального фонду місцевих бюджетів в 2022 році за кодами функціональної класифікації видатків та кредитування бюджету, які включено до КФКВК 0820 Культура та мистецтво, тис. грн

	0821 Театри	0822 Художні колективи, концертні і циркові організації	0823 Кінематографія	0824 Бібліотеки, музеї і виставки
Вінницька обл.	—	—	86,00	16 321,37
Волинська обл.	99,44	—	—	3 236,56
Дніпропетровська обл.	1 390,70	—	—	7 769,14
Донецька обл.	—	—	—	1 604,65
Житомирська обл.	—	—	—	5 312,04
Закарпатська обл.	557,76	—	—	15 728,66
Запорізька обл.	—	—	—	12 638,94
Івано-Франківська обл.	—	—	—	3 013,44
Київська обл.	2,86	—	—	3 781,18
Кіровоградська обл.	—	55,40	—	4 885,04
Луганська обл.	—	—	—	282,00
Львівська обл.	5 587,53	3 193,81	8,00	22 190,02
м. Київ	40,00	—	—	216 374,27
Миколаївська обл.	—	—	—	2 385,82
Одеська обл.	—	—	—	9 496,11
Полтавська обл.	—	—	—	4 343,92
Рівненська обл.	147,50	38,75	—	4 825,68
Сумська обл.	—	—	—	4 837,28
Тернопільська обл.	—	—	—	3 871,19
Харківська обл.	—	—	—	4 208,87
Херсонська обл.	—	—	—	669,81
Хмельницька обл.	—	—	—	12 774,46
Черкаська обл.	—	—	—	30 420,75
Чернівецька обл.	—	—	—	3 933,02
Чернігівська обл.	—	—	—	7 810,26
ВСЬОГО	7 825,80	3 287,95	94,00	402 714,47

0827 Заповідники	0828 Клубні заклади	0829 Інші заходи і заклади в галузі культури та мистецтва, творчі спілки	Загальний підсумок за КФКВК 0820
195,13	6 994,81	1 072,86	24 670,17
2 989,35	7 946,96	886,56	15 158,86
—	12 967,03	489,65	22 616,51
32,86	3 226,86	2 239,60	7 103,97
—	5 927,16	416,39	11 655,59
—	2 360,30	3 459,23	22 105,96
—	1 615,58	9 752,33	24 006,85
—	4 194,65	949,36	8 157,44
378,53	20 090,78	633,25	24 886,61
—	3 013,83	143,02	8 097,28
—	184,29	89,15	555,44
8 330,54	20 337,00	3 882,05	63 528,95
—	8 170,45	2 856,28	227 441,00
—	2 209,86	55,35	4 651,03
—	181 994,89	18 403,03	209 894,02
1 550,10	21 769,61	770,26	28 433,89
2 935,99	5 635,46	1 060,70	14 644,08
42,22	11 975,31	153,79	17 008,60
—	7 122,57	43,80	11 037,55
—	5 984,18	5 069,49	15 262,53
—	522,69	2,36	1 194,86
1 065,06	6 339,65	509,44	20 688,61
822,30	8 118,14	294,41	39 655,59
—	4 670,72	208,22	8 811,96
—	5 532,52	625,24	13 968,01
18 342,08	358 905,29	54 065,80	845 235,40

Планові видатки зі спеціального фонду місцевих бюджетів в 2023 році за кодами функціональної класифікації видатків та кредитування бюджету, які включено до КФКВК 0820 Культура та мистецтво, тис. грн

	0821 Театри	0822 Художні колективи, концертні і циркові організації	0823 Кінематографія	0824 Бібліотеки, музеї і виставки
Вінницька обл.	—	—	—	6 056,32
Волинська обл.	400,00	—	—	3 810,94
Дніпропетровська обл.	900,00	—	—	5 926,66
Донецька обл.	—	—	—	105,80
Житомирська обл.	—	—	—	2 321,89
Закарпатська обл.	1 012,52	—	—	16 711,78
Запорізька обл.	—	—	—	574,74
Івано-Франківська обл.	—	—	—	4 108,94
Київська обл.	75,00	—	—	3 647,68
Кіровоградська обл.	—	159,40	—	1 537,72
Луганська обл.	—	—	—	—
Львівська обл.	—	—	2 000,00	23 646,36
м. Київ	—	—	—	9 743,16
Миколаївська обл.	—	—	—	1 047,48
Одеська обл.	—	—	—	11 210,38
Полтавська обл.	—	—	—	3 701,08
Рівненська обл.	—	—	—	3 306,38
Сумська обл.	1 175,35	—	—	2 610,41
Тернопільська обл.	—	—	—	2 427,28
Харківська обл.	—	—	—	1 016,92
Херсонська обл.	—	—	—	471,00
Хмельницька обл.	—	—	—	11 050,17
Черкаська обл.	—	—	—	8 046,33
Чернівецька обл.	—	—	—	2 065,01
Чернігівська обл.	—	2 300,00	—	20 603,54
ВСЬОГО	3 562,87	2 459,40	2 000,00	145 747,94

0827 Заповідники	0828 Клубні заклади	0829 Інші заходи і заклади в галузі культури та мистецтва, творчі спілки	Загальний підсумок за КФКВК 0820
300,00	8 692,23	621,01	15 669,55
2 400,77	10 961,30	317,50	17 890,51
—	17 156,17	548,53	24 531,36
—	1 320,30	281,51	1 707,61
—	14 299,17	58,50	16 679,55
—	7 497,16	291,50	25 512,96
—	2 793,13	63,68	3 431,55
—	6 946,21	1 227,35	12 282,51
265,00	19 362,58	471,00	23 821,26
—	6 062,66	211,00	7 970,77
—	—	70,00	70,00
9 309,60	45 624,11	26 921,90	107 501,97
—	9 389,08	5 020,52	24 152,75
—	3 893,37	260,00	5 200,85
—	25 091,99	19 396,38	55 698,74
255,00	19 503,56	2 461,81	25 921,46
2 793,00	11 827,27	1 040,00	18 966,65
240,00	10 552,11	53,50	14 631,38
—	7 049,88	91,00	9 568,16
—	4 287,17	230,98	5 535,06
—	606,70	79,45	1 157,15
1 197,00	7 934,80	393,80	20 575,77
738,34	13 525,10	98,29	22 408,06
—	5 632,95	3 671,73	11 369,69
—	7 113,15	109,99	30 126,68
17 498,71	267 122,15	63 990,92	502 381,99

10. В натуральному виразі найбільша сума видатків була здійснена з бюджету м. Києва, найменше – у Луганській області.
11. За результатами 2022 року видатки з місцевих бюджетів за КФКВК 0820 Культура та мистецтво в розрахунку на 1 особу постійного населення склали 357,27 грн на рік, на місяць такий показник склав – 29,77 грн або 0,92 дол. США. Видатки в доларовому еквіваленті в розрахунку на одну особу скоротилися на 25,4% у порівнянні до 2021 року.
12. Фактичні видатки за КФКВК 0820 Культура та мистецтво з бюджетів ТГ в загальній сумі видатків за КФКВК 0820 з місцевих бюджетів в 2022 році складають 66,65%, з них 41,31% – міські ТГ, 13,47% – селищні ТГ, 10,87% – сільські ТГ.
13. Середній рівень видатків за КФКВК Культура та мистецтво за бюджетами ТГ в залежності від типу громади в 2022 році склали: міські ТГ – 15916,89 тис. грн, селищні ТГ – 4553,27 тис. грн, сільські ТГ – 22546,88 тис. грн.
14. Найменше значення показника видатків за КФКВК 0820 Культура та мистецтво з бюджетів ТГ за областями України становить – 3042,97 тис. грн (Закарпатська область), а найбільший – 11 659,93 тис. грн (Львівська область).
15. Фактичні видатки за рахунок коштів спеціального фонду місцевих бюджетів у 2022 році склали – 845235,4 млн грн, планові видатки за рахунок коштів спеціального фонду місцевих бюджетів в 2023 році – 502381,99 млн грн. Найсуттєвіше скорочення видатків за спеціальним фондом місцевих бюджетів у 2023 році на культуру та мистецтво у порівнянні із 2022 роком заплановано у м. Києві – на 89,4%, Луганській обл. – 87,4% та на 85,7% у Запорізькій обл.
16. Найбільше видатків за рахунок коштів спеціального фонду місцевих бюджетів в 2022 році було здійснено за КФКВК 0824 Бібліотеки, музеї і виставки – 402714,47 млн грн.

Пропозиції, що можуть підвищити ефективність фінансування культури і мистецтва на місцевому рівні в Україні.

Для забезпечення повноти та ефективності використання коштів на культуру та мистецтво в Україні варто:

Сформувати загальнодержавну доктрину розвитку культури та мистецтва.

На основі такої доктрини, місцевим органам влади, доцільно розробити власні стратегії розвитку культури і мистецтва, які повинні включати конкретні цілі, завдання та дії, що допоможуть покращити розвиток культури та мистецтва в регіоні, сприятимуть ефективному витрачання коштів місцевих бюджетів.

Доцільно залучати громадськість до процесу прийняття рішень щодо культури і мистецтва. Місцеві органи влади повинні сприяти всебічній участі громадськості при обговоренні та прийнятті рішень щодо виділення коштів на розвиток культури та мистецтва. Це сприятиме більш раціональному використанню бюджетних коштів, виокремленню пріоритетних напрямків такого використання.

Посилити співпрацю з приватним сектором. Має бути сформоване середовище, у якому приватний сектор, буде зацікавлений у фінансуванні розвитку культури та мистецтва. Приватні компанії можуть виступати спонсорами чи меценатами культурних подій, виставок, концертів. Брати участь у створенні нових мистецьких проєктів. Це може забезпечити акумулювання додаткових ресурсів для розвитку культури та мистецтва на місцевому рівні.

І основне – це забезпечення прозорості та ефективності використання бюджетних коштів.

Ефективність фінансування капітальних видатків можна підвищити за рахунок наступних кроків:

Потрібно розробити довгострокові плани розвитку, які повинні включати плани капітальних вкладень сформованих на основі потреб.

Місцеві бюджети повинні складатися на основі чітко визначених пріоритетів із врахуванням довгострокових планів розвитку.

Ефективне управління капітальними видатками, яке має базуватися на ефективному управлінні фінансами територіальних громад – ретельний аналіз планованих капітальних проєктів, їх бюджетування, моніторинг виконання та звітність про використання фінансових ресурсів.

Забезпечення диверсифікації джерел фінансування капітальних видатків – державні субвенції, міжнародні фінансові організації, інвестиції, позики тощо. Така диверсифікація допоможе знизити ризики, які призводять до залежності від одного джерела та може забезпечити стабільність фінансування капітальних видатків.

Варто розробити ефективну систему моніторингу та оцінки результативності капітальних проєктів, які фінансуються за рахунок коштів місцевих бюджетів. Це дозволить відстежувати виконання проєктів, виявляти відхилення, вчасно коригувати плани та забезпечувати високу якість виконання капітальних робіт.

Потрібно забезпечити ретельний відбір проєктів, до якого необхідно залучати громадськість. Перед початком фінансування капітальних проєктів необхідно проводити їх детальний аналіз, оцінку доцільності та ефективності реалізації.

Залучення та розширення фінансування культури та мистецтва за спеціальним фондом в територіальних громадах та областях можна забезпечити таким способом.

Спеціальні фонди місцевих бюджетів, які у майбутньому можуть бути використані при фінансуванні культури та мистецтв, додатково можна наповнити за рахунок залучення ресурсів у вигляді міжнародної допомоги та грантів. Скажімо у 2022 році такі кошти становили лише 0,8% від усіх доходів місцевих бюджетів. Тому розширення можливостей, налагодження співпраці із міжнародними донорами, може стати пріоритетним завданням для місцевого самоврядування. Зокрема це актуалізується в умовах майбутньої відбудови України – де сфера культури і мистецтва, виховання патріотичного та свідомого суспільства має стати найпершим і найголовнішим завданням для Уряду у після воєнному майбутньому. Окрім цього, в результаті повномасштабного вторгнення росії в Україну, велика кількість об'єктів культурної інфраструктури зазнала руйнувань або взагалі була знищена. Через що, саме відбудова таких об'єктів має бути одним із пріоритетних завдань Держави. Адже саме культура, виховання молоді і загалом суспільства – є запорукою існування Країни.

Окрім залучення міжнародного фінансування, можна перерозподілити окремі податкові надходження. Такими може бути акцизний податок, який надходить з роздрібною торгівлі підакцизними товарами, частину якого можна спрямовувати до спеціального фонду місцевих бюджетів для здійснення видатків на культуру та мистецтво.

Шляхи подолання негативних структурних змін у фінансуванні культури та мистецтва.

Основні структурні зміни у фінансуванні культури і мистецтва у 2022 році в основному пов'язані із війною. в результаті повномасштабного вторгнення росії в Україну, окремі регіони нашої країни не змогли в повному обсязі виконати власні бюджети, що, у свою чергу, позначилося на можливості фінансування культури і мистецтва. Найбільше недовиконання спостерігалось в таких областях, як Луганська, Донецька, Запорізька, Херсонська – території яких знаходяться в тимчасовій окупації або в зоні бойових дій. Саме тому, найефективнішим інструментом подолання негативних структурних змін стане закінчення бойових дій в Україні, деокупація всіх територій України і ефективний план відновлення, який включатиме також відбудову і відновлення мистецько-культурного потенціалу нашої країни. Який, на ряду з освітою, має стати пріоритетним для Держави на майбутні роки, особливо на тих територіях, які найбільше постраждали від російських загарбників.

Окрім цього, місцеві органи влади мають забезпечити збільшення бюджетних асигнувань на культуру та мистецтво. Місцева влада і громадськість повинні приділяти більше уваги розвитку культури і мистецтв, як основи розвитку суспільства. Це можна забезпечити шляхом проведення кампаній, лобювання інтересів, популяризації цієї сфери серед молоді і загалом громадськості.

Доцільно підвищити професійний рівень менеджменту в культурі. Потрібно розвивати навички та знання менеджерів культурних проєктів в місцевих органах влади, забезпечувати їм належний рівень освіти, можливості професійного розвитку та підвищення кваліфікації через проведення різних тренінгів, стажування тощо. Має бути забезпечена матеріальна мотивація таких працівників. Реалізація таких заходів може забезпечити підвищення ефективності використання коштів на культуру та мистецтво та досягнення поставлених місцевою владою цілей.

Варто повторитися, що для досягнення поставлених цілей в сфері культури та мистецтва, доцільно активно працювати з бізнесом, філантропами та приватними особами, що дозволить залучити додаткові кошти на фінансування культури та мистецтва. Однак для цього необхідно розробляти ефективні механізми співпраці між органами влади, мистецькою спільнотою та потенційними меценатами, а також створювати сприятливі умови для їх діяльності, такі як податкові пільги, визнання їх внеску в культурне життя та інші стимули.



2 РОЗДІЛ

СТАН ФІНАНСУВАННЯ КУЛЬТУРИ ТА МИСТЕЦТВА В РОЗРІЗІ РЕГІОНІВ УКРАЇНИ

Вінницька область

Видатки за КФКВК 0820 Культура та мистецтво в 2020–2022 роках в розрізі КЕКВ

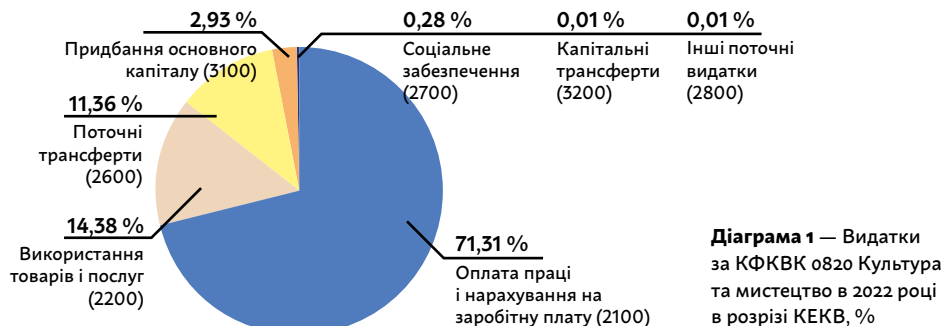
тис грн

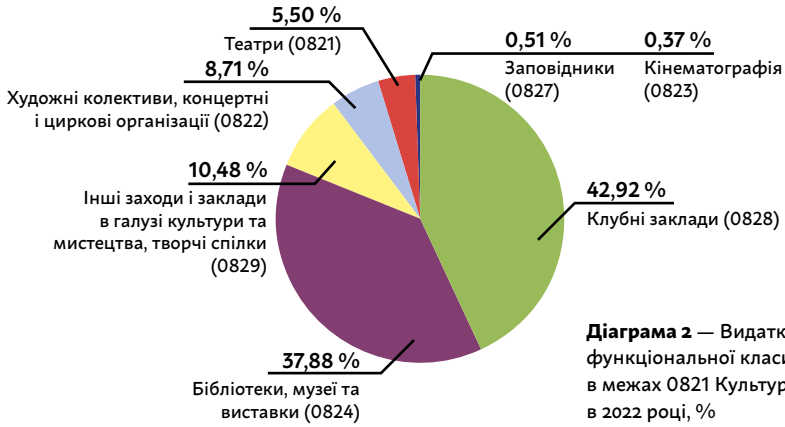
Група	2020	2021	2022
Загальна сума видатків	561 658,23	609 384,93	627 385,8
2000 Поточні видатки	515 224,23	585 523,05	608 899,1
2100 Оплата праці і нарахування на заробітну плату	371 726,60	422 138,01	445 602,8
2200 Використання товарів і послуг	83 194,14	91 482,28	90 231,8
2600 Поточні трансферти	57 128,71	69 596,48	71 244,7
2700 Соціальне забезпечення	3 081,16	2 198,33	1 735,5
2800 Інші поточні видатки	93,62	107,96	84,3
3000 Капітальні видатки	46 433,99	23 861,87	18 486,7
3100 Придбання основного капіталу	45 669,35	23 570,5	18 400,7
3200 Капітальні трансферти	764,64	291,38	86

Зведений бюджет Вінницька області в 2022 році склав 19 416,8 млн грн, при цьому фактичні видатки за КФКВК 0820 культура та мистецтво склали 627,4 млн грн або 3,28% від фактично здійснених видатків в області.

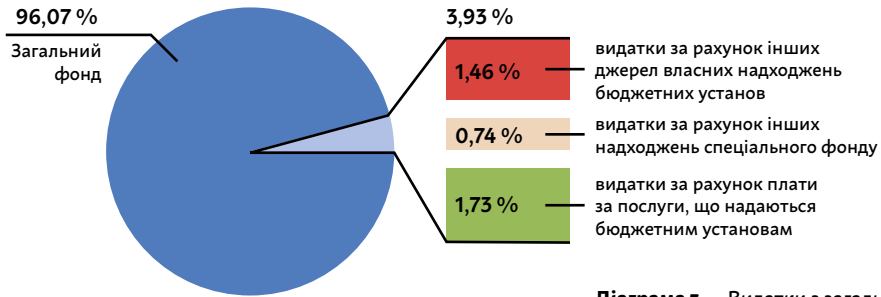
В порівнянні з 2021 роком фінансування культури та мистецтва в 2022 році зросло на 2,95%.

Відсоток видатків спеціального фонду за КФКВК 0820 культура та мистецтво склав 3,93% від загальної суми фактично здійснених видатків за відповідним КФКВК. Фактичні видатки в зведеному бюджеті області склали: на театри – 34,5 млн грн, художні колективи, концертні і циркові організації – 25,8 млн грн, кінематографію – 2,3 млн грн, бібліотеки, музеї і виставки 237,6 млн грн, заповідники – 3,2 млн грн, клубні заклади – 269,3 млн грн, інші заходи і заклади в галузі культури та мистецтва, творчі спілки – 54,6 млн грн.





Діаграма 2 — Видатки за кодами функціональної класифікації в межах 0821 Культура та мистецтво в 2022 році, %



Діаграма 3 — Видатки з загального та спеціального фонду за КФКВК 0820 Культура та мистецтво в 2022 році, %

Волинська область

Видатки за КФКВК 0820 Культура та мистецтво в 2020–2022 роках в розрізі КЕКВ

тис грн

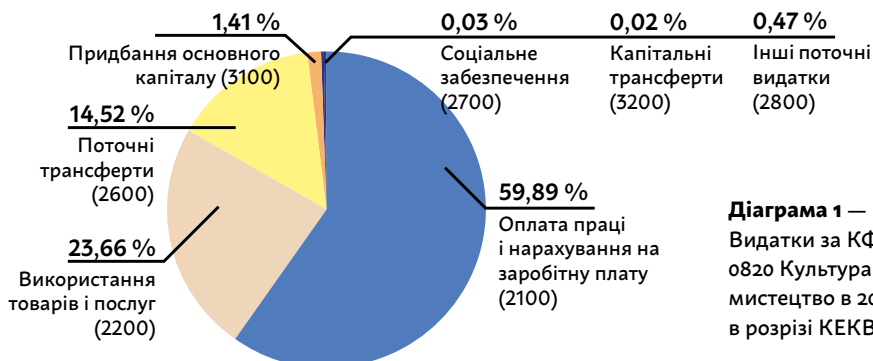
Група	2020	2021	2022
Загальна сума видатків	373 174,09	422 971,87	389 901,87
2000 Поточні видатки	325 447,31	399 406,67	383 770,33
2100 Оплата праці і нарахування на заробітну плату	215 134,46	263 430,09	255 958,67
2200 Використання товарів і послуг	53 865,62	71 620,97	61 062,01
2600 Поточні трансферти	55 781,26	63 625,78	66 391,70
2700 Соціальне забезпечення	510,45	548,04	16,98
2800 Інші поточні видатки	155,52	181,8	340,97
3000 Капітальні видатки	47 726,78	23 565,19	6 131,55
3100 Придбання основного капіталу	47 403,43	23 565,19	6 032,11
3200 Капітальні трансферти	323,35	—	99,44

Зведений бюджет Волинської області в 2022 році склав 12655,6 млн грн, при цьому фактичні видатки за КФКВК 0820 культура та мистецтво склали 389,9 млн грн або 3,08 % від фактично здійснених видатків в області.

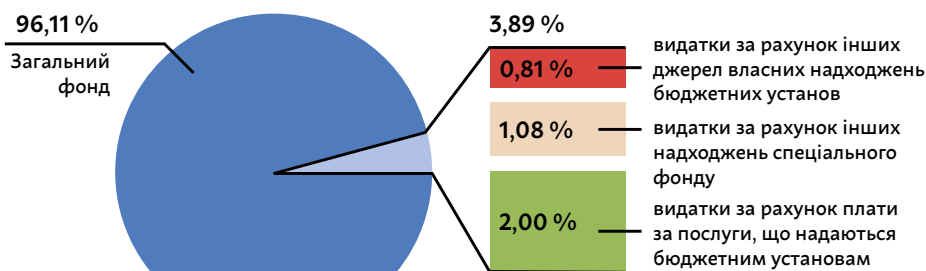
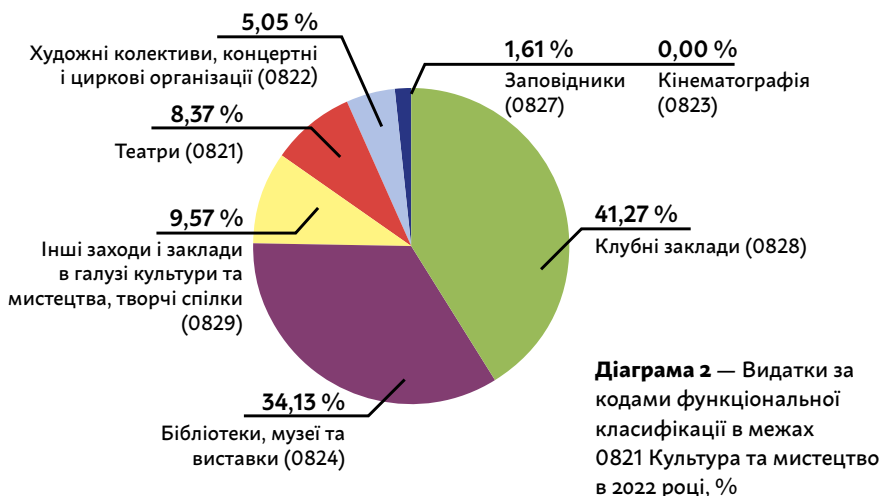
В порівнянні з 2021 роком фінансування культури та мистецтва в 2022 році зменшилося на 7,82%.

Відсоток видатків спеціального фонду за КФКВК 0820 культура та мистецтво склав 3,89 % від загальної суми фактично здійснених видатків за відповідним КФКВК.

Фактичні видатки в зведеному бюджеті області склали: на театри – 32,6 млн грн, художні колективи, концертні і циркові організації – 19,7 млн грн, кінематографію – 0 грн, бібліотеки, музеї і виставки 133,1 млн грн, заповідники – 6,3 млн грн, клубні заклади – 160,9 млн грн, інші заходи і заклади в галузі культури та мистецтва, творчі спілки – 37,3 млн грн.



Діаграма 1 —
Видатки за КФКВК 0820 Культура та мистецтво в 2022 році в розрізі КЕКВ, %



Дніпропетровська область

Видатки за КФКВК 0820 Культура та мистецтво в 2020–2022 роках в розрізі КЕКВ

тис грн

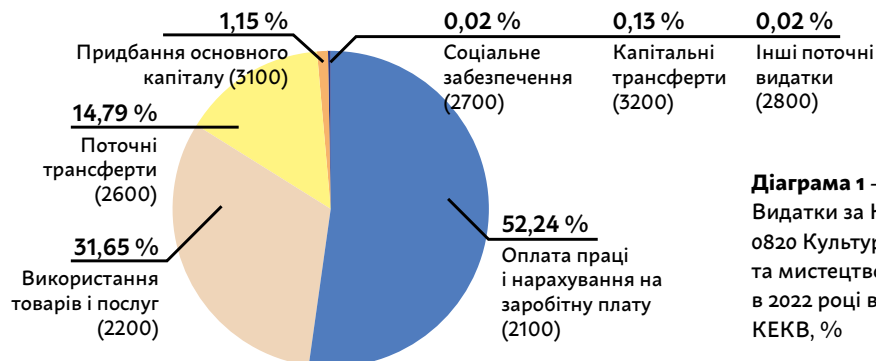
Група	2020	2021	2022
Загальна сума видатків	963 886,96	1 206 468,97	1 075 556,55
2000 Поточні видатки	911 993,97	1 167 028,96	1 061 808,64
2100 Оплата праці і нарахування на заробітну плату	478 298,03	592 999,83	561 832,90
2200 Використання товарів і послуг	142 330,85	239 039,79	159 121,24
2600 Поточні трансферти	280 346,77	324 499,25	340 436,04
2700 Соціальне забезпечення	10 577,02	9 687,63	170,05
2800 Інші поточні видатки	441,31	802,45	248,41
3000 Капітальні видатки	51 892,99	39 440,01	13 747,91
3100 Придбання основного капіталу	51 251,27	32 258,34	12 357,21
3200 Капітальні трансферти	641,72	7 181,67	1 390,70

Зведений бюджет Дніпропетровської області в 2022 році склав 51 063,4 млн грн, при цьому фактичні видатки за КФКВК 0820 культура та мистецтво склали 1075,6 млн грн або 2,11 % від фактично здійснених видатків в області.

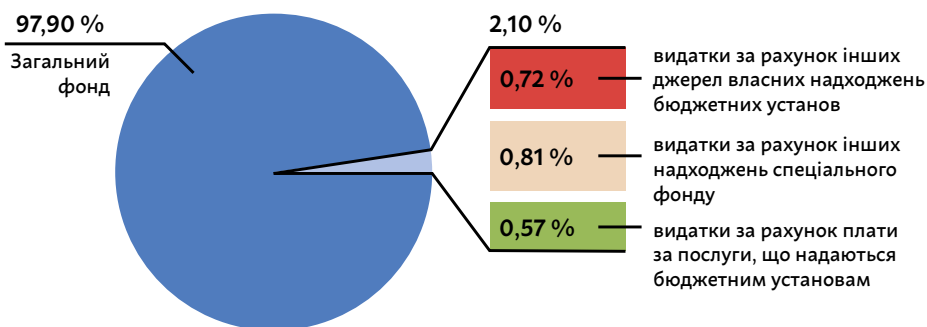
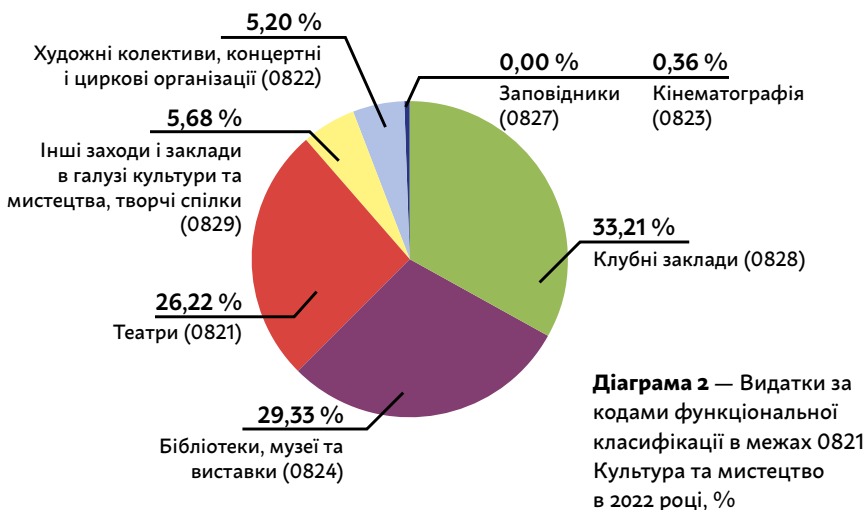
В порівнянні з 2021 роком фінансування культури та мистецтва в 2022 році зменшилося на 10,85 %.

Відсоток видатків спеціального фонду за КФКВК 0820 культура та мистецтво склав 2,1 % від загальної суми фактично здійснених видатків за відповідним КФКВК.

Фактичні видатки в зведеному бюджеті області склали: на театри – 282 млн грн, художні колективи, концертні і циркові організації – 55,9 млн грн, кінематографію – 3,9 грн, бібліотеки, музеї і виставки 315,4 млн грн, заповідники – 0 грн, клубні заклади – 357,2 млн грн, інші заходи і заклади в галузі культури та мистецтва, творчі спілки – 61,1 млн грн.



Діаграма 1 — Видатки за КФКВК 0820 Культура та мистецтво в 2022 році в розрізі КЕКВ, %



Донецька область

Видатки за КФКВК 0820 Культура та мистецтво в 2020–2022 роках в розрізі КЕКВ

тис грн

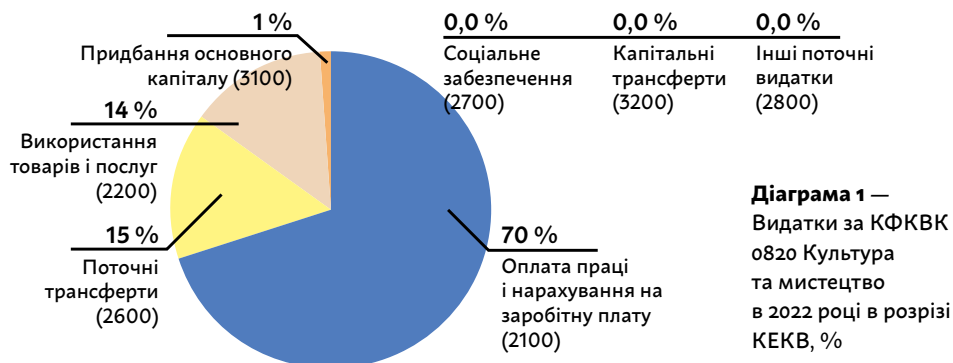
Група	2020	2021	2022
Загальна сума видатків	585 122,83	677 526,27	331 080,73
2000 Поточні видатки	533 968,30	653 292,17	328 082,91
2100 Оплата праці і нарахування на заробітну плату	336 925,05	399 881,22	232 133,74
2200 Використання товарів і послуг	102 647,47	136 448,82	45 396,73
2600 Поточні трансферти	93 607,90	115 679,08	50 112,10
2700 Соціальне забезпечення	522,39	861,9	394,85
2800 Інші поточні видатки	265,49	421,15	45,49
3000 Капітальні видатки	51 154,53	24 234,09	2 997,81
3100 Придбання основного капіталу	40 686,86	23 013,94	2 859,41
3200 Капітальні трансферти	10 467,67	1 220,15	138,40

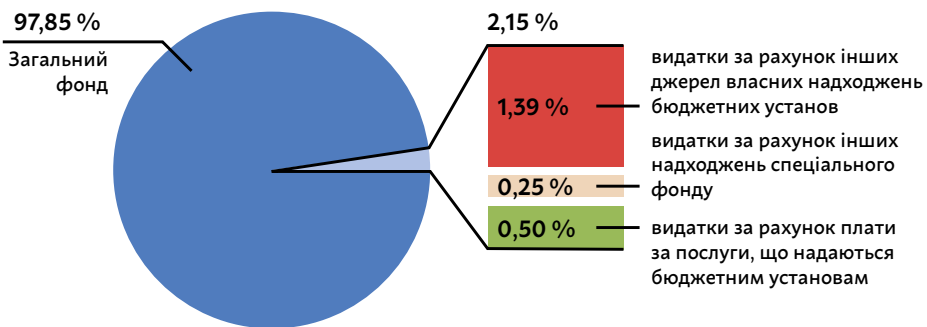
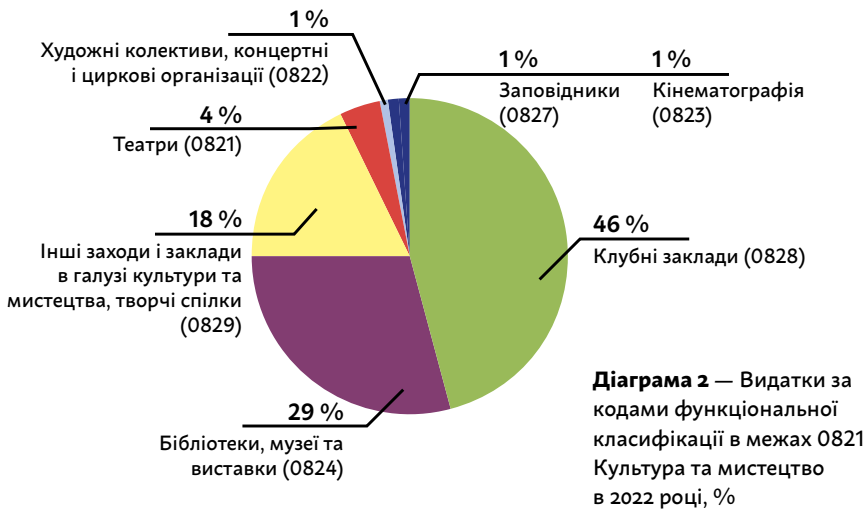
Зведений бюджет Донецької області в 2022 році склав 15 358,1 млн грн, при цьому фактичні видатки за КФКВК 0820 культура та мистецтво склали 331,1 млн грн або 2,16 % від фактично здійснених видатків в області.

В порівнянні з 2021 роком фінансування культури та мистецтва в 2022 році зменшилося на 51,1%.

Відсоток видатків спеціального фонду за КФКВК 0820 культура та мистецтво склав 2,15 % від загальної суми фактично здійснених видатків за відповідним КФКВК.

Фактичні видатки в зведеному бюджеті області склали: на театри – 11,6 млн грн, художні колективи, концертні і циркові організації – 3,9 млн грн, кінематографію – 4,2 млн грн, бібліотеки, музеї і виставки 97,4 млн грн, заповідники – 2,5 млн грн, клубні заклади – 151,1 млн грн, інші заходи і заклади в галузі культури та мистецтва, творчі спілки – 60,4 млн грн.





Житомирська область

Видатки за КФКВК 0820 Культура та мистецтво в 2020–2022 роках в розрізі КЕКВ

тис грн

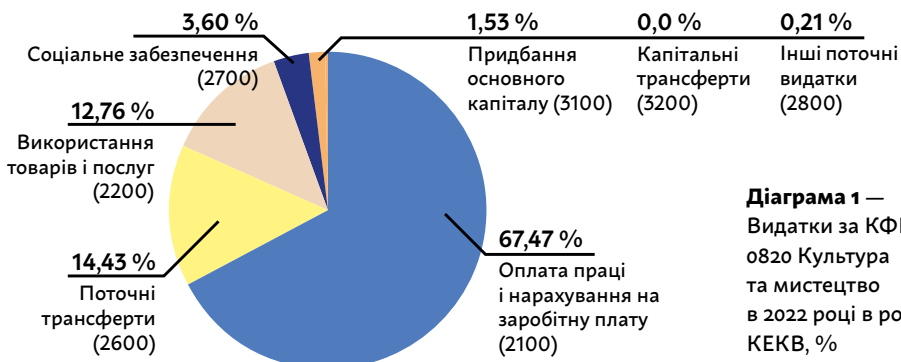
Група	2020	2021	2022
Загальна сума видатків	407 959,67	495 031,73	444 439,85
2000 Поточні видатки	392 859,50	472 691,30	437 074,55
2100 Оплата праці і нарахування на заробітну плату	280 987,30	340 730,67	323 907,12
2200 Використання товарів і послуг	60 910,91	74 734,41	60 236,52
2600 Поточні трансферти	49 217,05	54 532,96	50 473,99
2700 Соціальне забезпечення	1 605,14	2 588,08	2 344,91
2800 Інші поточні видатки	139,11	105,18	112,01
3000 Капітальні видатки	15 100,17	22 340,42	7 365,3
3100 Придбання основного капіталу	14 973,67	22 340,42	7 365,3
3200 Капітальні трансферти	126,5	—	—

Зведений бюджет Житомирської області в 2022 році склав 14 829,7 млн грн, при цьому фактичні видатки за КФКВК 0820 культура та мистецтво склали 444,4 млн грн або 3 % від фактично здійснених видатків в області.

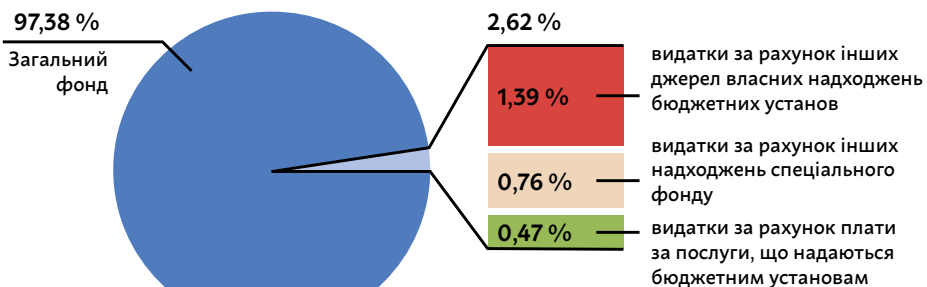
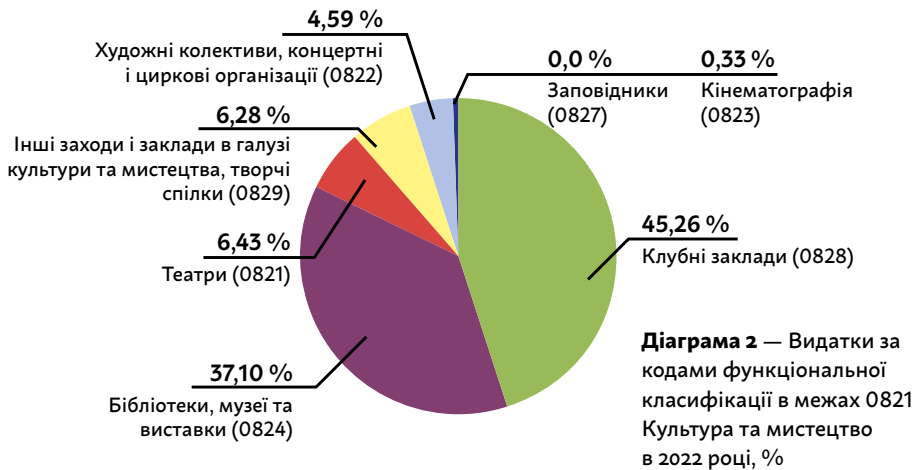
В порівнянні з 2021 роком фінансування культури та мистецтва в 2022 році зменшилося на 10,2%.

Відсоток видатків спеціального фонду за КФКВК 0820 культура та мистецтво склав 2,62% від загальної суми фактично здійснених видатків за відповідним КФКВК.

Фактичні видатки в зведеному бюджеті області склали: на театри – 28,6 млн грн, художні колективи, концертні і циркові організації – 20,4 млн грн, кінематографію – 1,5 млн грн, бібліотеки, музеї і виставки 164,9 млн грн, заповідники – 0 грн, клубні заклади – 201,2 млн грн, інші заходи і заклади в галузі культури та мистецтва, творчі спілки – 27,9 млн грн.



Діаграма 1 — Видатки за КФКВК 0820 Культура та мистецтво в 2022 році в розрізі КЕКВ, %



Закарпатська область

Видатки за КФКВК 0820 Культура та мистецтво в 2020–2022 роках в розрізі КЕКВ

тис грн

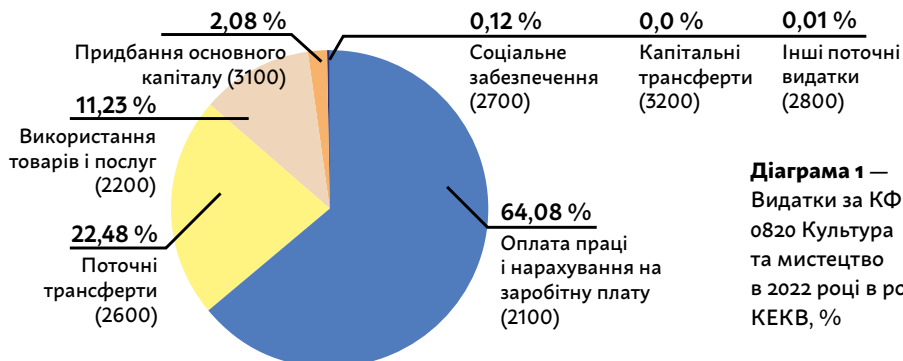
Група	2020	2021	2022
Загальна сума видатків	340 909,36	405 180,49	330 508,17
2000 Поточні видатки	331 815,48	336 001,34	323 637,87
2100 Оплата праці і нарахування на заробітну плату	228 564,22	213 136,53	211 792,82
2200 Використання товарів і послуг	46 343,82	48 265,35	37 114,52
2600 Поточні трансферти	56 215,38	73 818,40	74 294,75
2700 Соціальне забезпечення	557,00	638,02	401,33
2800 Інші поточні видатки	135,06	143,03	34,44
3000 Капітальні видатки	9 093,88	69 179,15	6 870,29
3100 Придбання основного капіталу	8 874,30	65 349,94	6 870,29
3200 Капітальні трансферти	219,58	3 829,21	—

Зведений бюджет Закарпатської області в 2022 році склав 15 454,3 млн грн, при цьому фактичні видатки за КФКВК 0820 культура та мистецтво склали 330,5 млн грн або 2,14 % від фактично здійснених видатків в області.

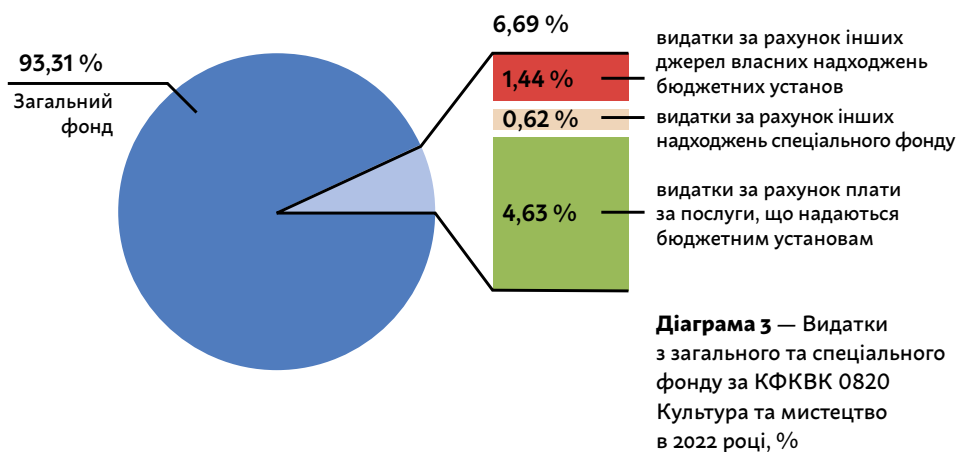
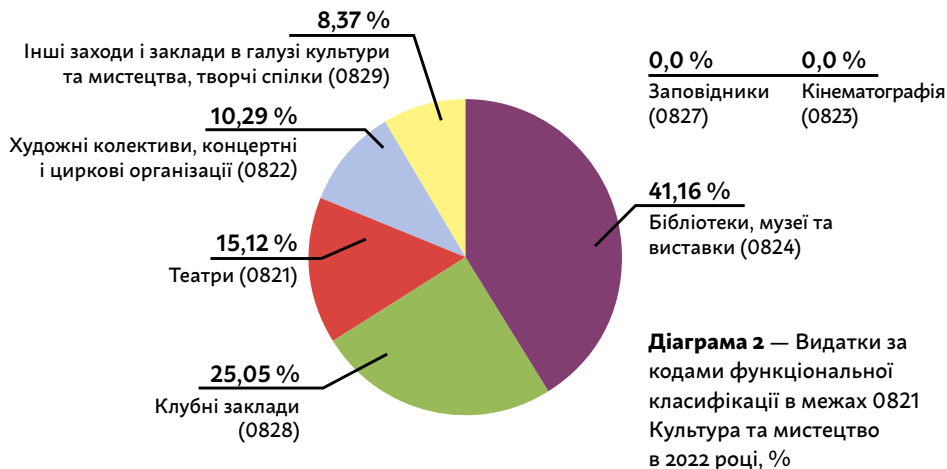
В порівнянні з 2021 роком фінансування культури та мистецтва в 2022 році зменшилося на 18%.

Відсоток видатків спеціального фонду за КФКВК 0820 культура та мистецтво склав 6,69 % від загальної суми фактично здійснених видатків за відповідним КФКВК.

Фактичні видатки в зведеному бюджеті області склали: на театри – 49,98 млн грн, художні колективи, концертні і циркові організації – 34 млн грн, кінематографію – 0 грн, бібліотеки, музеї і виставки 136 млн грн, заповідники – 0 грн, клубні заклади – 82,8 млн грн, інші заходи і заклади в галузі культури та мистецтва, творчі спілки – 27,7 млн грн.



Діаграма 1 — Видатки за КФКВК 0820 Культура та мистецтво в 2022 році в розрізі КЕКВ, %



Запорізька область область

Видатки за КФКВК 0820 Культура та мистецтво в 2020–2022 роках в розрізі КЕКВ

тис грн

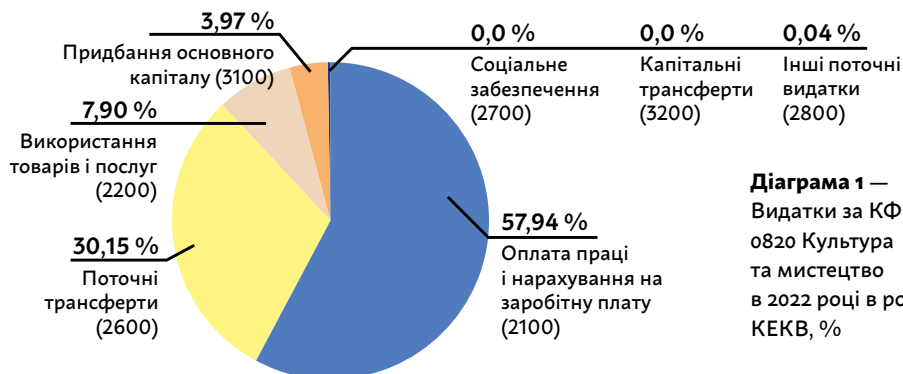
Група	2020	2021	2022
Загальна сума видатків	617 901,31	702 249,15	547 650,95
2000 Поточні видатки	590 204,48	668 436,54	525 914,58
2100 Оплата праці і нарахування на заробітну плату	329 665,20	397 181,90	317 319,85
2200 Використання товарів і послуг	136 743,95	126 226,07	43 254,61
2600 Поточні трансферти	123 172,41	142 777,42	165 131,05
2700 Соціальне забезпечення	147,56	139,6	4,88
2800 Інші поточні видатки	475,36	2 111,54	204,19
3000 Капітальні видатки	27 696,83	33 812,62	21 736,37
3100 Придбання основного капіталу	27 498,32	32 029,70	21 736,37
3200 Капітальні трансферти	198,51	1 782,91	—

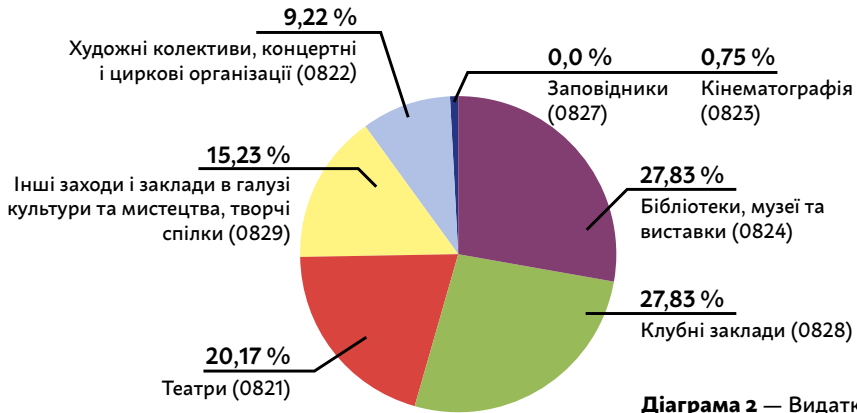
Зведений бюджет Запорізької області в 2022 році склав 18 722,2 млн грн, при цьому фактичні видатки за КФКВК 0820 культура та мистецтво склали 547,65 млн грн або 2,93 % від фактично здійснених видатків в області.

В порівнянні з 2021 роком фінансування культури та мистецтва в 2022 році зменшилося на 22 %.

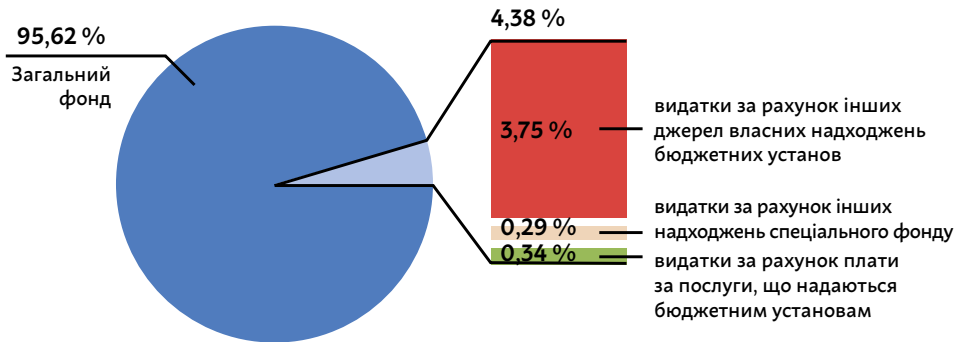
Відсоток видатків спеціального фонду за КФКВК 0820 культура та мистецтво склав 4,38 % від загальної суми фактично здійснених видатків за відповідним КФКВК.

Фактичні видатки в зведеному бюджеті області склали: на театри – 110,48 млн грн, художні колективи, концертні і циркові організації – 50,51 млн грн, кінематографію – 4,1 млн грн, бібліотеки, музеї і виставки – 152,39 млн грн, заповідники – 0 грн, клубні заклади – 146,7 млн грн, інші заходи і заклади в галузі культури та мистецтва, творчі спілки – 83,4 млн грн.





Діаграма 2 — Видатки за кодами функціональної класифікації в межах 0821 Культура та мистецтво в 2022 році, %



Діаграма 3 — Видатки з загального та спеціального фонду за КФКВК 0820 Культура та мистецтво в 2022 році, %

Івано-Франківська область

Видатки за КФКВК 0820 Культура та мистецтво в 2020–2022 роках в розрізі КЕКВ

тис грн

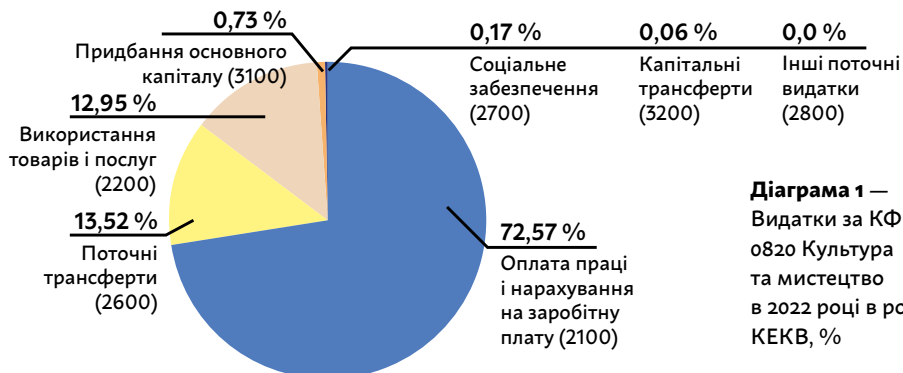
Група	2020	2021	2022
Загальна сума видатків	491 050,97	554 020,71	535 129,10
2000 Поточні видатки	471 031,30	537 122,07	530 912,75
2100 Оплата праці і нарахування на заробітну плату	340 449,67	367 837,46	388 326,14
2200 Використання товарів і послуг	61 175,31	82 946,98	69 283,99
2600 Поточні трансферти	67 903,79	84 986,34	72 349,96
2700 Соціальне забезпечення	1 466,49	1 295,37	926,61
2800 Інші поточні видатки	36,05	55,91	26,04
3000 Капітальні видатки	20 019,66	16 898,64	4 216,35
3100 Придбання основного капіталу	16 428,03	15 321,14	3 916,35
3200 Капітальні трансферти	3 591,64	1 577,50	300,00

Зведений бюджет Івано-Франківської області в 2022 році склав 16 696,2 млн грн, при цьому фактичні видатки за КФКВК 0820 культура та мистецтво склали 535,13 млн грн або 3,21 % від фактично здійснених видатків в області.

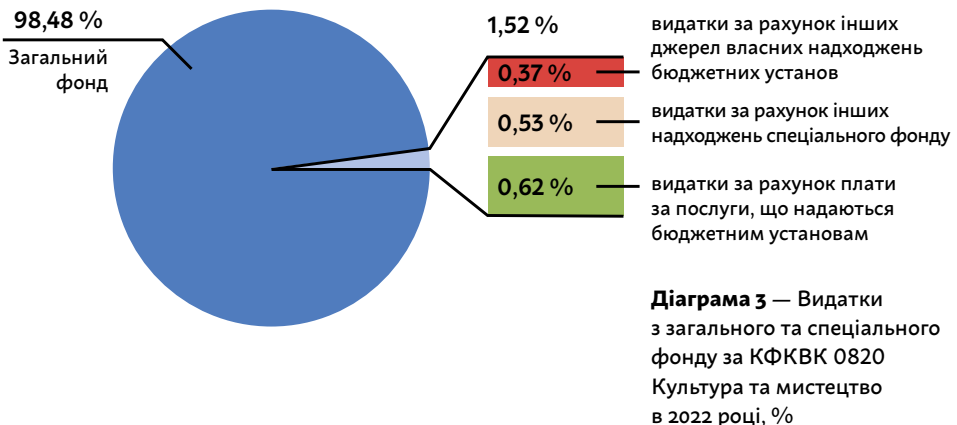
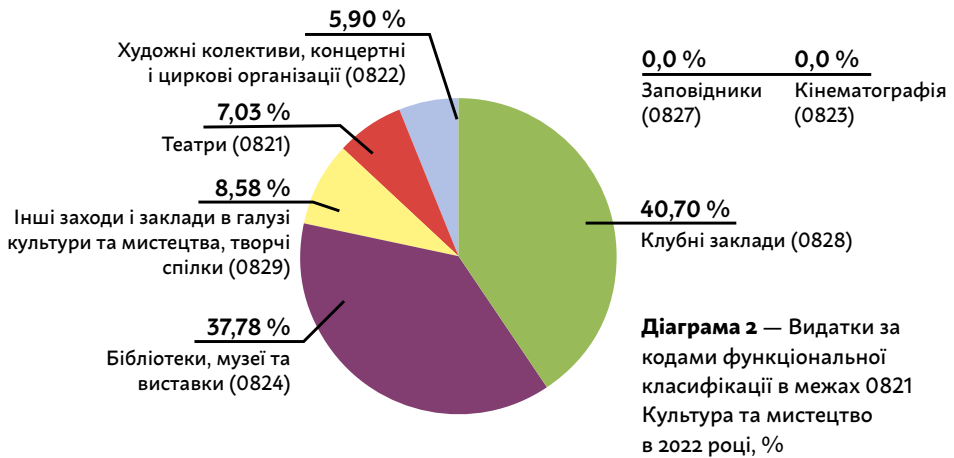
В порівнянні з 2021 роком фінансування культури та мистецтва в 2022 році зменшилося на 3,4 %.

Відсоток видатків спеціального фонду за КФКВК 0820 культура та мистецтво склав 1,52 % від загальної суми фактично здійснених видатків за відповідним КФКВК.

Фактичні видатки в зведеному бюджеті області склали: на театри – 37,6 млн грн, художні колективи, концертні і циркові організації – 31,58 млн грн, кінематографію – 0 грн, бібліотеки, музеї і виставки 202,17 млн грн, заповідники – 0 грн, клубні заклади – 217,8 млн грн, інші заходи і заклади в галузі культури та мистецтва, творчі спілки – 45,92 млн грн.



Діаграма 1 — Видатки за КФКВК 0820 Культура та мистецтво в 2022 році в розрізі КЕКВ, %



Київська область

Видатки за КФКВК 0820 Культура та мистецтво в 2020–2022 роках в розрізі КЕКВ

тис грн

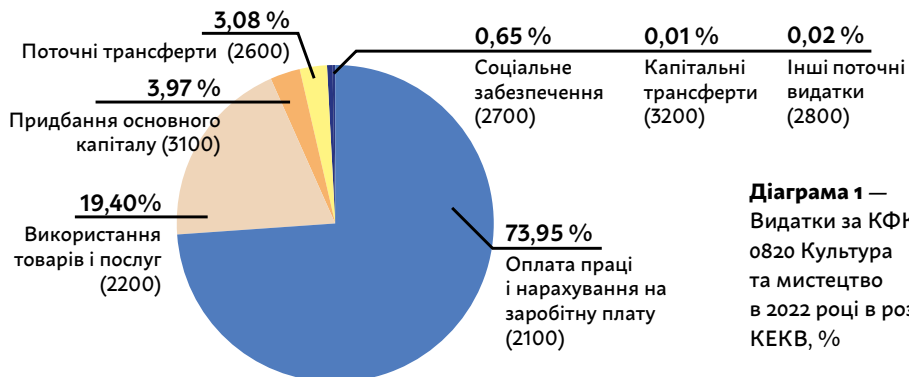
Група	2020	2021	2022
Загальна сума видатків	610 989,27	814 377,42	673 894,12
2000 Поточні видатки	584 853,76	734 499,05	654 355,93
2100 Оплата праці і нарахування на заробітну плату	427 529,44	515 179,12	498 345,13
2200 Використання товарів і послуг	119 588,55	183 274,94	130 730,42
2600 Поточні трансферти	31 819,75	29 478,56	20 767,96
2700 Соціальне забезпечення	5 730,24	6 404,50	4 393,25
2800 Інші поточні видатки	185,77	161,93	119,16
3000 Капітальні видатки	26 135,52	79 878,37	19 538,19
3100 Придбання основного капіталу	25 847,77	79 467,88	19 488,32
3200 Капітальні трансферти	287,74	410,49	49,87

Зведений бюджет Київської області в 2022 році склав 28 234,85 млн грн, при цьому фактичні видатки за КФКВК 0820 культура та мистецтво склали 673,89 млн грн або 2,39 % від фактично здійснених видатків в області.

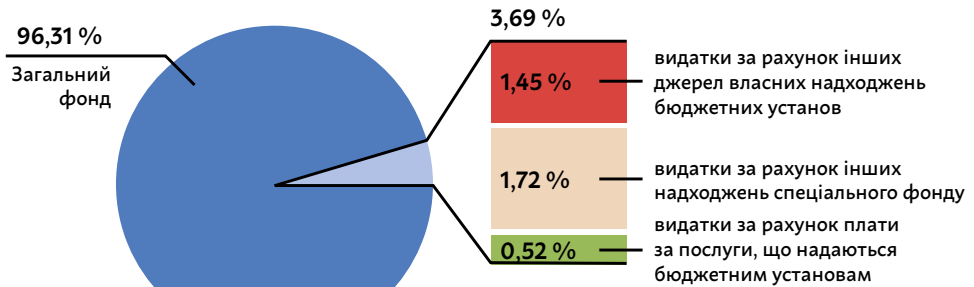
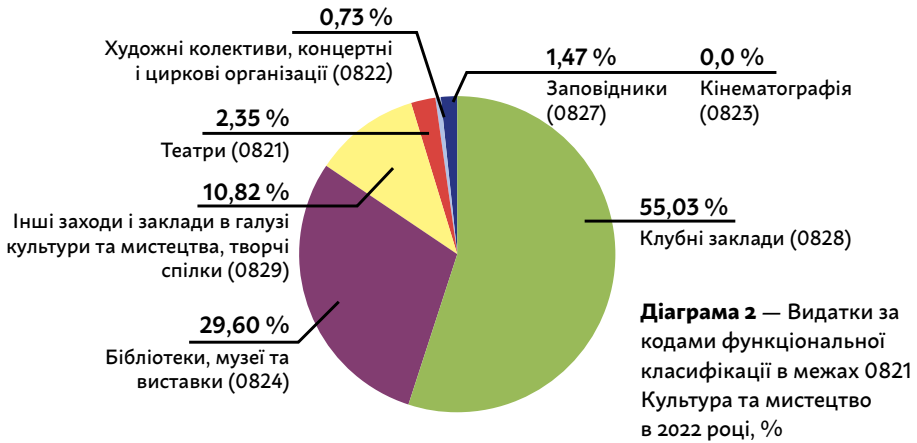
В порівнянні з 2021 роком фінансування культури та мистецтва в 2022 році зменшилося на 17,25 %.

Відсоток видатків спеціального фонду за КФКВК 0820 культура та мистецтво склав 3,69 % від загальної суми фактично здійснених видатків за відповідним КФКВК.

Фактичні видатки в зведеному бюджеті області склали: на театри – 15,82 млн грн, художні колективи, концертні і циркові організації – 4,94 млн грн, кінематографію – 0 грн, бібліотеки, музеї і виставки – 199,47 млн грн, заповідники – 9,9 млн грн, клубні заклади – 370,84 млн грн, інші заходи і заклади в галузі культури та мистецтва, творчі спілки – 72,93 млн грн.



Діаграма 1 — Видатки за КФКВК 0820 Культура та мистецтво в 2022 році в розрізі КЕКВ, %



Кіровоградська область

Видатки за КФКВК 0820 Культура та мистецтво в 2020–2022 роках в розрізі КЕКВ

тис грн

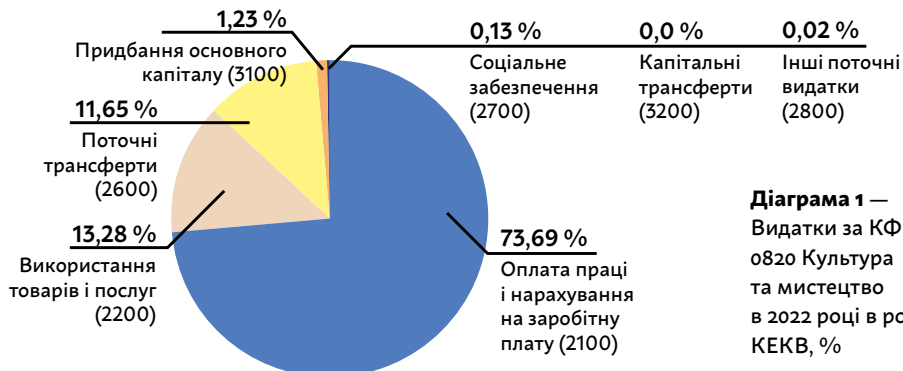
Група	2020	2021	2022
Загальна сума видатків	381 097,10	425 325,02	431 219,09
2000 Поточні видатки	362 529,97	418 398,00	425 912,45
2100 Оплата праці і нарахування на заробітну плату	260 428,38	307 333,65	317 755,73
2200 Використання товарів і послуг	60 604,65	63 079,87	57 254,13
2600 Поточні трансферти	40 749,86	47 068,95	50 247,86
2700 Соціальне забезпечення	677,43	764,8	561,60
2800 Інші поточні видатки	69,65	150,72	93,14
3000 Капітальні видатки	18 567,13	6 927,02	5 306,64
3100 Придбання основного капіталу	18 567,13	6 927,02	5 306,64
3200 Капітальні трансферти	—	—	—

Зведений бюджет Кіровоградської області в 2022 році склав 11 793,88 млн грн, при цьому фактичні видатки за КФКВК 0820 культура та мистецтво склали 431,22 млн грн або 3,66 % від фактично здійснених видатків в області.

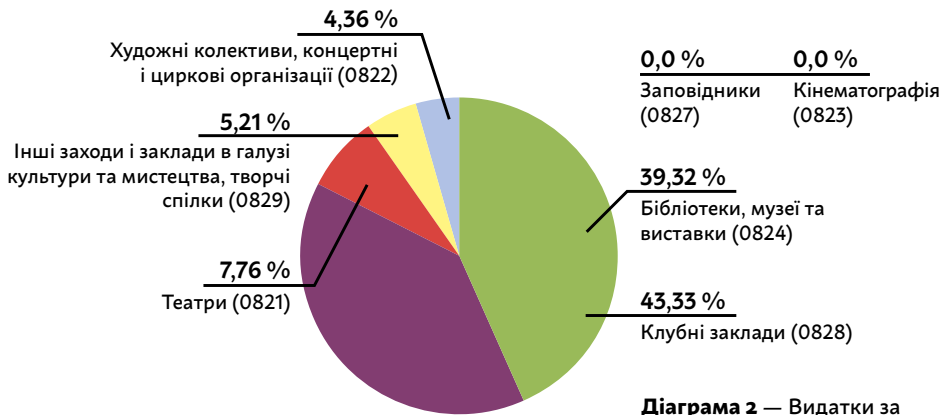
В порівнянні з 2021 роком фінансування культури та мистецтва в 2022 році збільшилося на 1,39 %.

Відсоток видатків спеціального фонду за КФКВК 0820 культура та мистецтво склав 1,88 % від загальної суми фактично здійснених видатків за відповідним КФКВК.

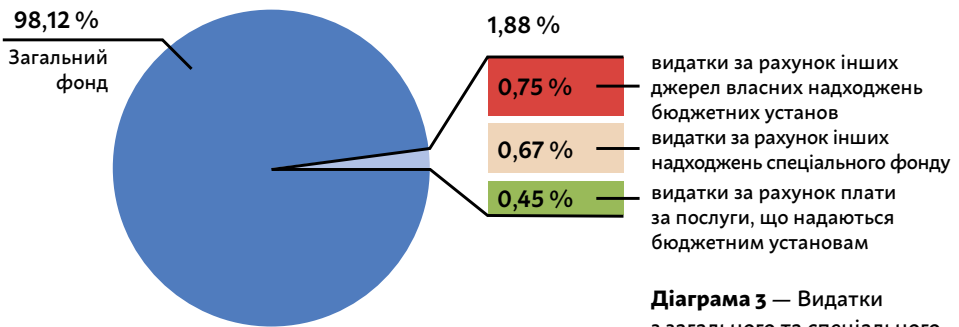
Фактичні видатки в зведеному бюджеті області склали: на театри – 33,47 млн грн, художні колективи, концертні і циркові організації – 18,87 млн грн, кінематографію – 0 грн, бібліотеки, музеї і виставки – 169,56 млн грн, заповідники – 0 грн, клубні заклади – 186,86 млн грн, інші заходи і заклади в галузі культури та мистецтва, творчі спілки – 22,46 млн грн.



Діаграма 1 —
Видатки за КФКВК 0820 Культура та мистецтво в 2022 році в розрізі КЕКВ, %



Діаграма 2 — Видатки за кодами функціональної класифікації в межах 0821 Культура та мистецтво в 2022 році, %



Діаграма 3 — Видатки з загального та спеціального фонду за КФКВК 0820 Культура та мистецтво в 2022 році, %

Луганська область

Видатки за КФКВК 0820 Культура та мистецтво в 2020–2022 роках в розрізі КЕКВ

тис грн

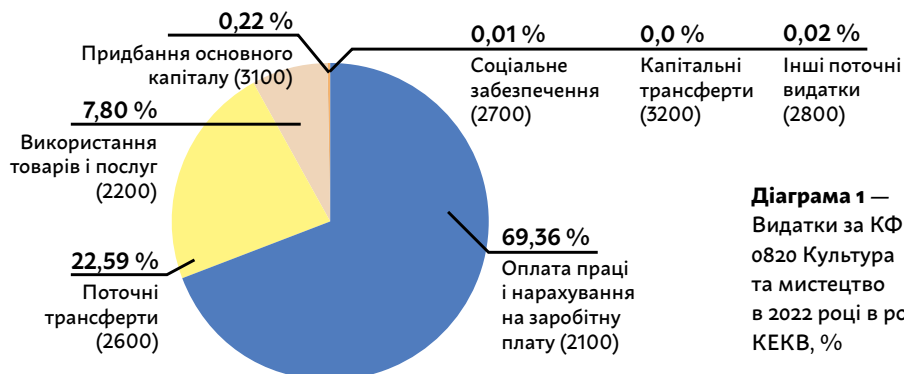
Група	2020	2021	2022
Загальна сума видатків	286 086,34	346 017,29	132 141,58
2000 Поточні видатки	267 400,29	328 108,40	131 845,59
2100 Оплата праці і нарахування на заробітну плату	181 479,60	225 080,32	91 659,28
2200 Використання товарів і послуг	45 272,33	57 268,04	10 305,78
2600 Поточні трансферти	40 219,72	45 589,69	29 847,39
2700 Соціальне забезпечення	313,15	110,5	10,57
2800 Інші поточні видатки	115,5	59,84	22,57
3000 Капітальні видатки	18 686,05	17 908,89	295,99
3100 Придбання основного капіталу	18 628,23	17 908,89	295,99
3200 Капітальні трансферти	57,82	—	—

Зведений бюджет Луганської області в 2022 році склав 4 075,45 млн грн, при цьому фактичні видатки за КФКВК 0820 культура та мистецтво склали 131,14 млн грн або 3,24 % від фактично здійснених видатків в області.

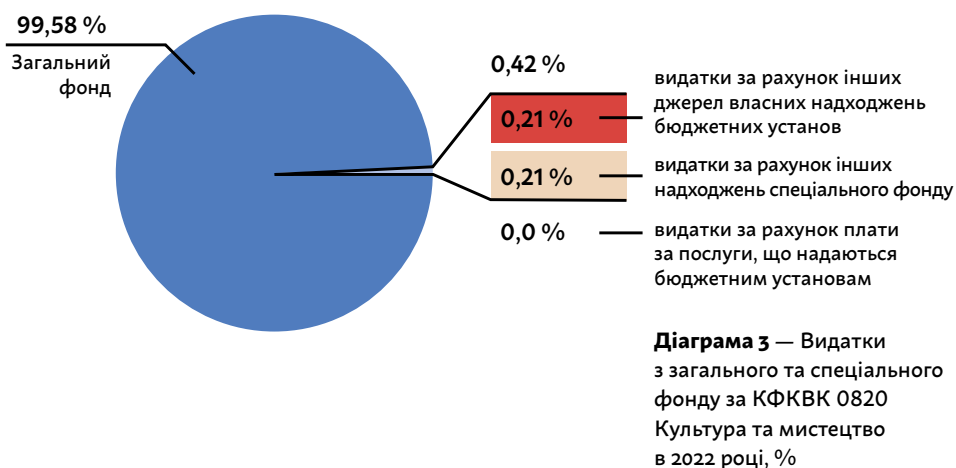
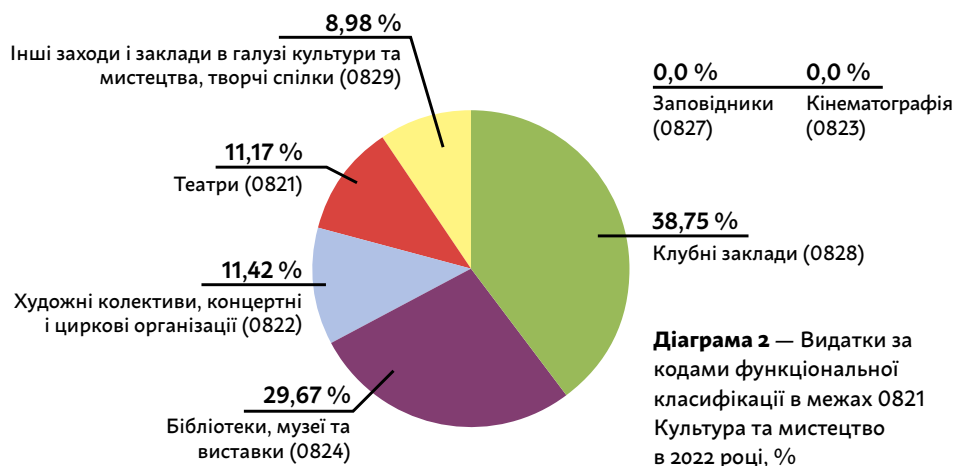
В порівнянні з 2021 роком фінансування культури та мистецтва в 2022 році зменшилося на 61,81 %.

Відсоток видатків спеціального фонду за КФКВК 0820 культура та мистецтво склав 0,42 % від загальної суми фактично здійснених видатків за відповідним КФКВК.

Фактичні видатки в зведеному бюджеті області склали: на театри – 14,76 млн грн, художні колективи, концертні і циркові організації – 15,09 млн грн, кінематографію – 0 грн, бібліотеки, музеї і виставки – 39,23 млн грн, заповідники – 0 грн, клубні заклади – 51,2 млн грн, інші заходи і заклади в галузі культури та мистецтва, творчі спілки – 11,86 млн грн.



Діаграма 1 — Видатки за КФКВК 0820 Культура та мистецтво в 2022 році в розрізі КЕКВ, %



Львівська область

Видатки за КФКВК 0820 Культура та мистецтво в 2020–2022 роках в розрізі КЕКВ

тис грн

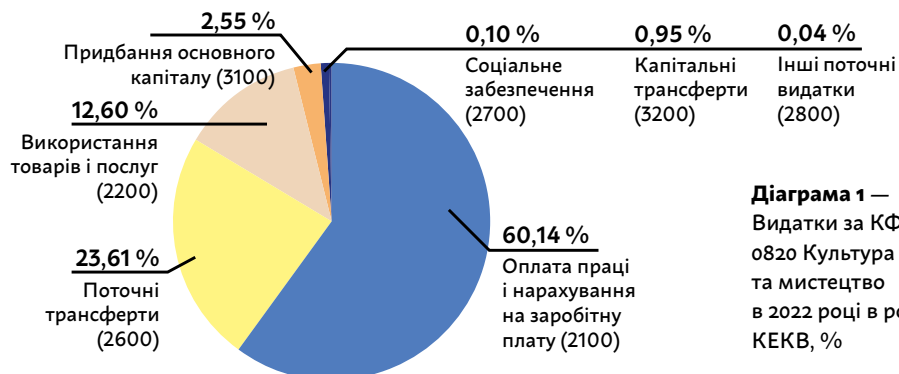
Група	2020	2021	2022
Загальна сума видатків	913 747,45	1 122 386,63	1 174 640,75
2000 Поточні видатки	882 041,34	1 091 112,15	1 133 445,63
2100 Оплата праці і нарахування на заробітну плату	569 929,46	659 441,57	706 434,05
2200 Використання товарів і послуг	122 587,27	181 187,81	147 965,99
2600 Поточні трансферти	186 841,65	246 842,35	277 374,54
2700 Соціальне забезпечення	1 414,16	2 189,52	1 180,26
2800 Інші поточні видатки	1 268,80	1 450,91	490,78
3000 Капітальні видатки	31 706,10	31 274,48	41 195,11
3100 Придбання основного капіталу	26 809,33	24 670,55	29 997,61
3200 Капітальні трансферти	4 896,77	6 603,93	11 197,51

Зведений бюджет Львівської області в 2022 році склав 35 048,4 млн грн, при цьому фактичні видатки за КФКВК 0820 культура та мистецтво склали 1 174,64 млн грн або 3,35 % від фактично здійснених видатків в області.

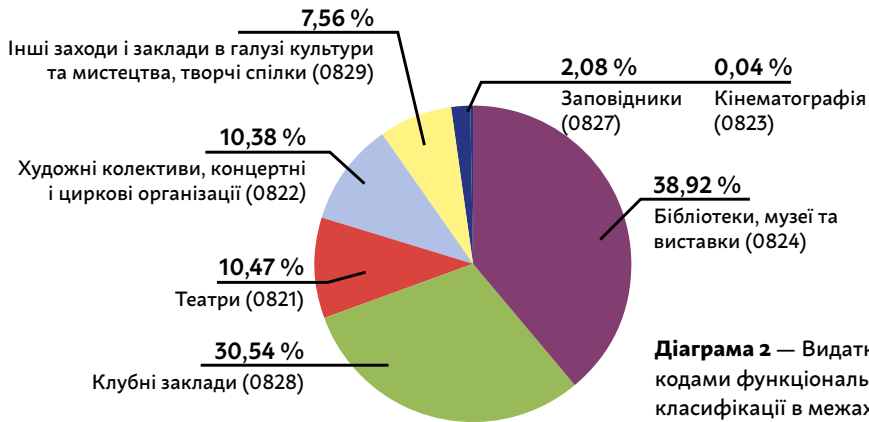
В порівнянні з 2021 роком фінансування культури та мистецтва в 2022 році зросло на 4,66 %.

Відсоток видатків спеціального фонду за КФКВК 0820 культура та мистецтво склав 5,41 % від загальної суми фактично здійснених видатків за відповідним КФКВК.

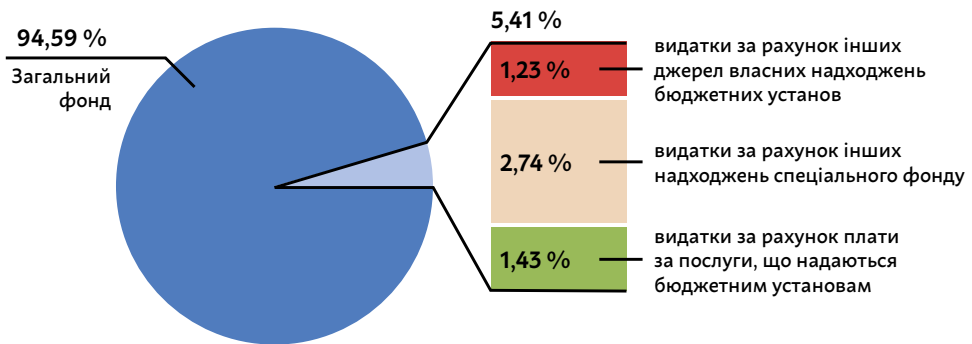
Фактичні видатки в зведеному бюджеті області склали: на театри – 122,98 млн грн, художні колективи, концертні і циркові організації – 121,97 млн грн, кінематографію – 0,5 млн грн, бібліотеки, музеї і виставки – 457,22 млн грн, заповідники – 24,44 млн грн, клубні заклади – 358,72 млн грн, інші заходи і заклади в галузі культури та мистецтва, творчі спілки – 88,81 млн грн.



Діаграма 1 — Видатки за КФКВК 0820 Культура та мистецтво в 2022 році в розрізі КЕКВ, %



Діаграма 2 — Видатки за кодами функціональної класифікації в межах 0821 Культура та мистецтво в 2022 році, %



Діаграма 3 — Видатки з загального та спеціального фонду за КФКВК 0820 Культура та мистецтво в 2022 році, %

Місто Київ

Видатки за КФКВК 0820 Культура та мистецтво в 2020–2022 роках в розрізі КЕКВ

тис грн

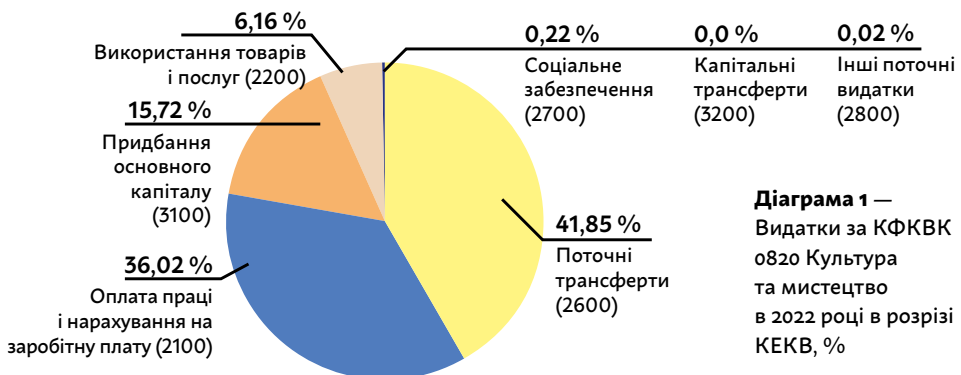
Група	2020	2021	2022
Загальна сума видатків	1 187 680,21	1 509 187,21	1 339 015,59
2000 Поточні видатки	1 026 473,57	1 326 779,18	1 128 450,22
2100 Оплата праці і нарахування на заробітну плату	443 228,72	556 934,90	482 357,06
2200 Використання товарів і послуг	110 372,11	147 134,48	82 541,26
2600 Поточні трансферти	469 496,40	619 291,22	560 356,78
2700 Соціальне забезпечення	2 864,70	3 001,39	2 922,70
2800 Інші поточні видатки	511,64	417,19	272,42
3000 Капітальні видатки	161 206,64	182 408,03	210 565,36
3100 Придбання основного капіталу	48 711,83	81 610,24	210 525,36
3200 Капітальні трансферти	112 494,81	100 797,78	40,00

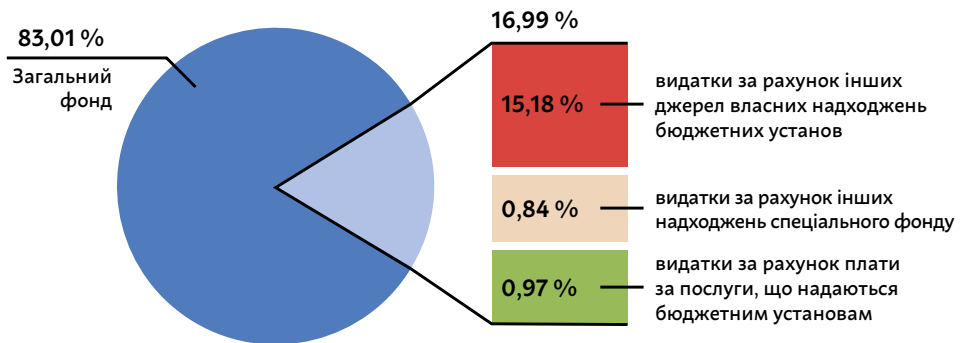
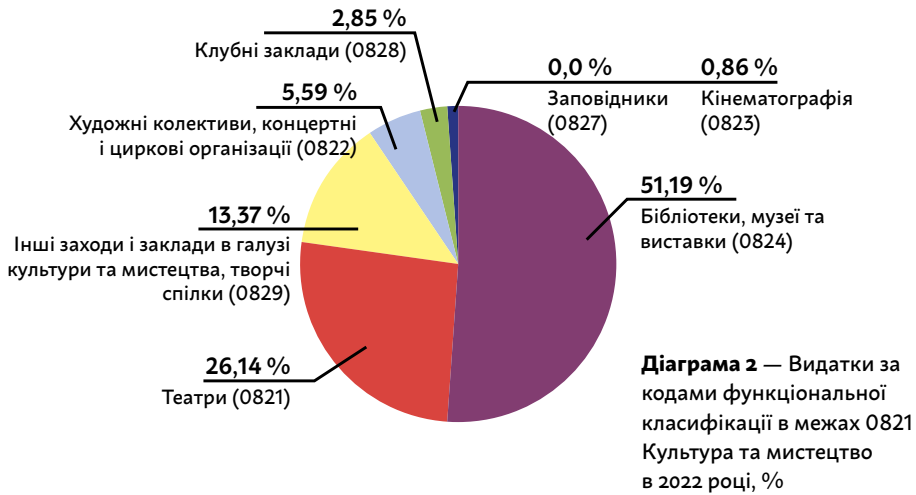
Зведений бюджет м. Київ в 2022 році склав 73 170,88 млн грн, при цьому фактичні видатки за КФКВК 0820 культура та мистецтво склали 1 339,02 млн грн або 1,83 % від фактично здійснених видатків в області.

В порівнянні з 2021 роком фінансування культури та мистецтва в 2022 році зменшилося на 11,28 %.

Відсоток видатків спеціального фонду за КФКВК 0820 культура та мистецтво склав 16,99 % від загальної суми фактично здійснених видатків за відповідним КФКВК.

Фактичні видатки в зведеному бюджеті області склали: на театри – 350,04 млн грн, художні колективи, концертні і циркові організації – 74,8 млн грн, кінематографію – 11,46 млн грн, бібліотеки, музеї і виставки – 685,5 млн грн, заповідники – 0 грн, клубні заклади – 38,22 млн грн, інші заходи і заклади в галузі культури та мистецтва, творчі спілки – 178,98 млн грн.





Миколаївська область

Видатки за КФКВК 0820 Культура та мистецтво в 2020–2022 роках в розрізі КЕКВ

тис грн

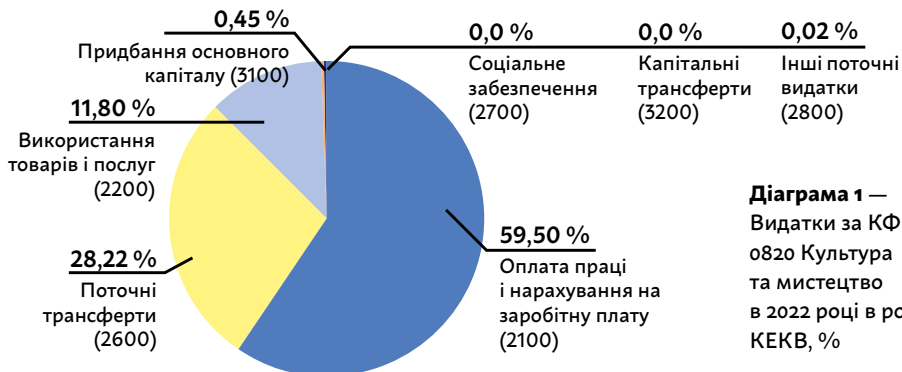
Група	2020	2021	2022
Загальна сума видатків	447 452,76	527 008,02	400 811,73
2000 Поточні видатки	435 495,85	513 203,08	399 007,45
2100 Оплата праці і нарахування на заробітну плату	251 132,03	297 916,75	238 485,32
2200 Використання товарів і послуг	74 464,38	76 794,17	47 283,03
2600 Поточні трансферти	109 645,62	138 246,29	113 125,32
2700 Соціальне забезпечення	106,39	97,51	16,20
2800 Інші поточні видатки	147,43	148,37	97,59
3000 Капітальні видатки	11 956,91	13 804,94	1 804,28
3100 Придбання основного капіталу	11 857,92	13 230,42	1 804,28
3200 Капітальні трансферти	98,99	574,52	—

Зведений бюджет Миколаївської області в 2022 році склав 17 651,8 млн грн, при цьому фактичні видатки за КФКВК 0820 культура та мистецтво склали 400,8 млн грн або 2,27 % від фактично здійснених видатків в області.

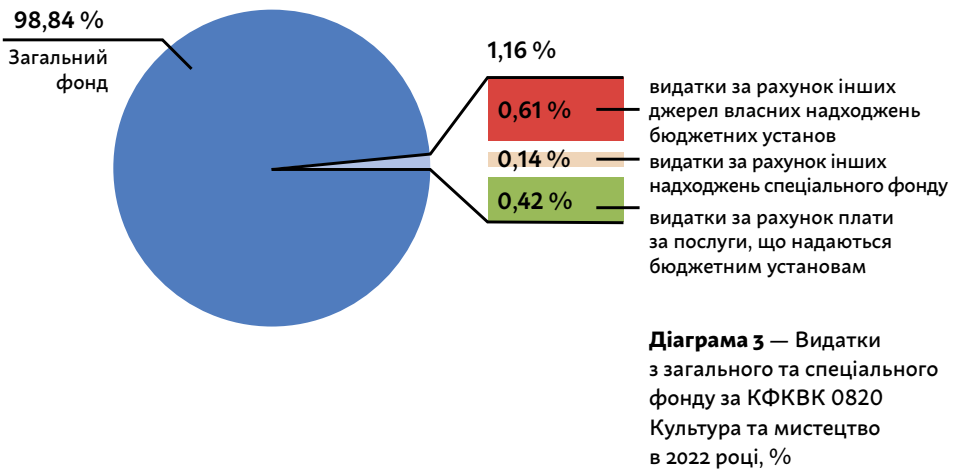
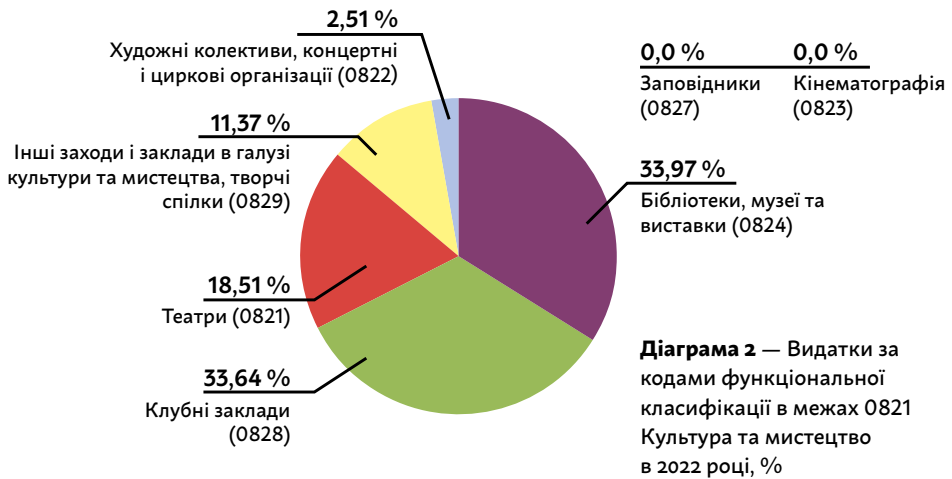
В порівнянні з 2021 роком фінансування культури та мистецтва в 2022 році зменшилося на 23,95 %.

Відсоток видатків спеціального фонду за КФКВК 0820 культура та мистецтво склав 1,16 % від загальної суми фактично здійснених видатків за відповідним КФКВК.

Фактичні видатки в зведеному бюджеті області склали: на театри – 74,2 млн грн, художні колективи, концертні і циркові організації – 10,1 млн грн, кінематографію – 0 грн, бібліотеки, музеї і виставки – 136,2 млн грн, заповідники – 0 грн, клубні заклади – 134,8 млн грн, інші заходи і заклади в галузі культури та мистецтва, творчі спілки – 45,6 млн грн.



Діаграма 1 — Видатки за КФКВК 0820 Культура та мистецтво в 2022 році в розрізі КЕКВ, %



Одеська область

Видатки за КФКВК 0820 Культура та мистецтво в 2020–2022 роках в розрізі КЕКВ

тис грн

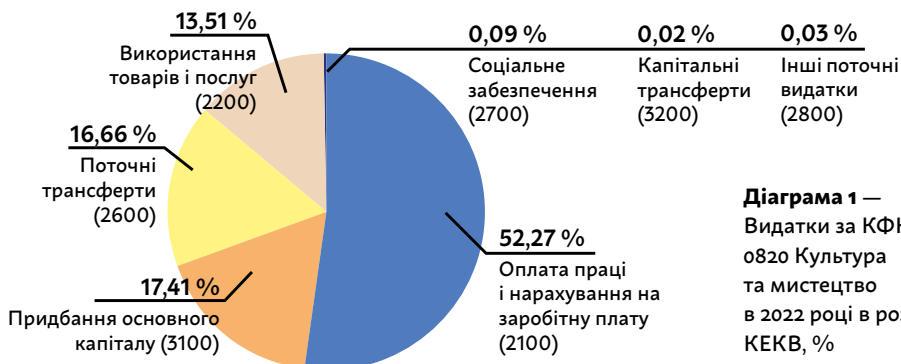
Група	2020	2021	2022
Загальна сума видатків	873 411,87	1 017 702,17	1 069 169,16
2000 Поточні видатки	803 810,05	962 319,54	882 747,78
2100 Оплата праці і нарахування на заробітну плату	493 624,31	573 600,75	558 844,74
2200 Використання товарів і послуг	143 277,67	182 912,61	144 479,02
2600 Поточні трансферти	164 898,89	203 789,84	178 171,87
2700 Соціальне забезпечення	1 616,67	1 758,98	912,56
2800 Інші поточні видатки	392,52	257,36	339,57
3000 Капітальні видатки	69 601,82	55 382,64	186 421,38
3100 Придбання основного капіталу	65 719,80	42 351,86	186 165,68
3200 Капітальні трансферти	3 882,02	13 030,78	255,70

Зведений бюджет Одеської області в 2022 році склав 28 098,7 млн грн, при цьому фактичні видатки за КФКВК 0820 культура та мистецтво склали 1 069,2 млн грн або 3,81 % від фактично здійснених видатків в області.

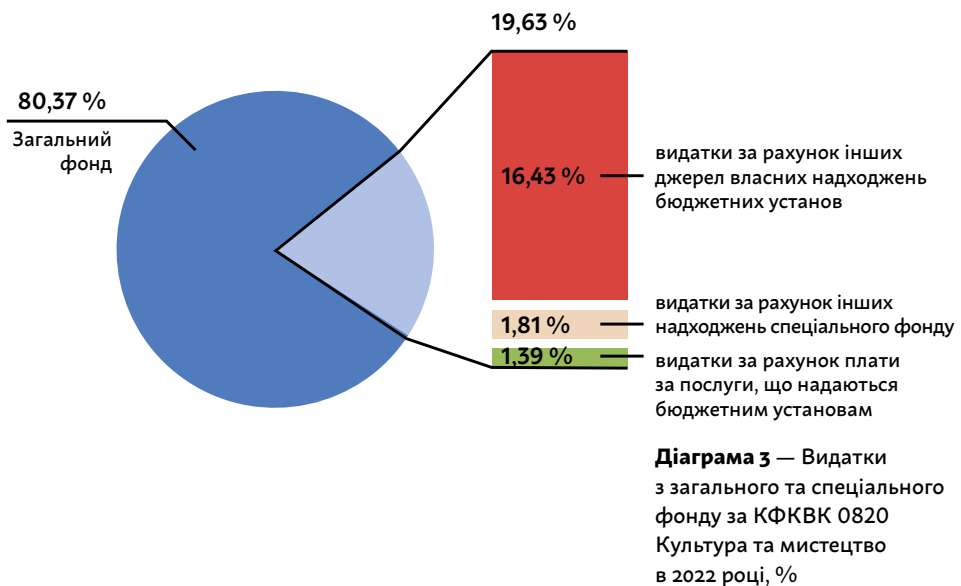
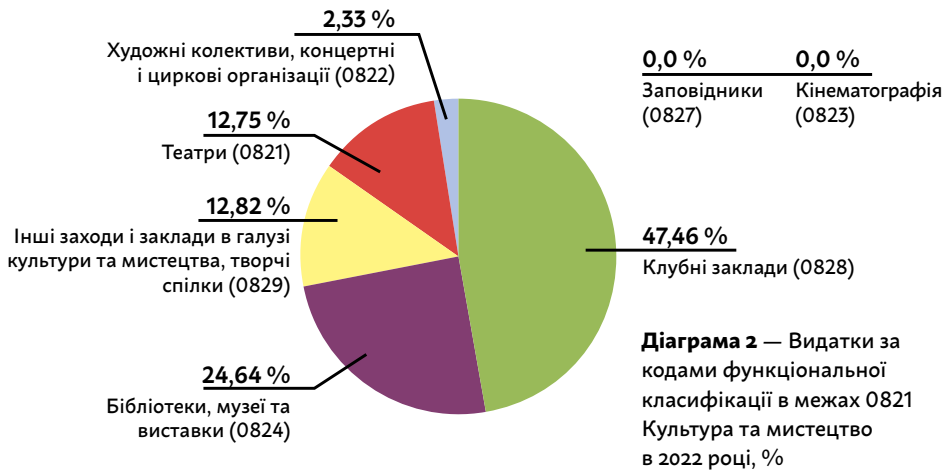
В порівнянні з 2021 роком фінансування культури та мистецтва в 2022 році збільшилося на 5,06 %.

Відсоток видатків спеціального фонду за КФКВК 0820 культура та мистецтво склав 19,63 % від загальної суми фактично здійснених видатків за відповідним КФКВК.

Фактичні видатки в зведеному бюджеті області склали: на театри – 136,3 млн грн, художні колективи, концертні і циркові організації – 24,96 млн грн, кінематографію – 0 грн, бібліотеки, музеї і виставки – 263,4 млн грн, заповідники – 0 грн, клубні заклади – 507,4 млн грн, інші заходи і заклади в галузі культури та мистецтва, творчі спілки – 137,1 млн грн.



Діаграма 1 — Видатки за КФКВК 0820 Культура та мистецтво в 2022 році в розрізі КЕКВ, %



Полтавська область

Видатки за КФКВК 0820 Культура та мистецтво в 2020–2022 роках в розрізі КЕКВ

тис грн

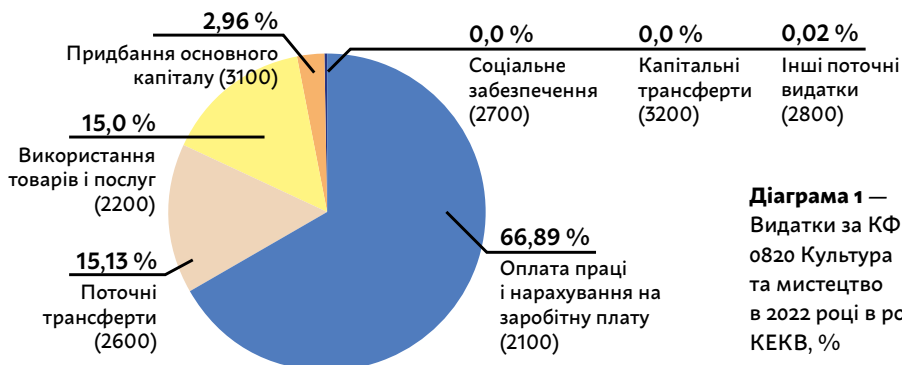
Група	2020	2021	2022
Загальна сума видатків	710 800,26	825 999,88	806 803,07
2000 Поточні видатки	631 680,42	752 591,95	782 949,15
2100 Оплата праці і нарахування на заробітну плату	423 292,00	496 351,07	539 686,84
2200 Використання товарів і послуг	112 398,18	145 903,56	122 073,65
2600 Поточні трансферти	95 359,75	109 743,76	120 982,59
2700 Соціальне забезпечення	463,01	436,39	30,62
2800 Інші поточні видатки	167,48	157,16	175,46
3000 Капітальні видатки	79 119,84	73 407,93	23 853,92
3100 Придбання основного капіталу	75 914,10	72 209,39	23 853,92
3200 Капітальні трансферти	3 205,74	1 198,54	0,00

Зведений бюджет Полтавської області в 2022 році склав 23 331,6 млн грн, при цьому фактичні видатки за КФКВК 0820 культура та мистецтво склали 806,8 млн грн або 3,46 % від фактично здійснених видатків в області.

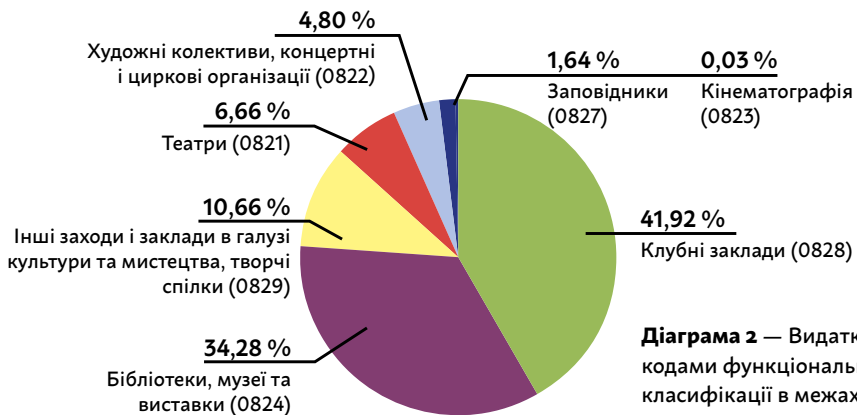
В порівнянні з 2021 роком фінансування культури та мистецтва в 2022 році зменшилося на 2,32 %.

Відсоток видатків спеціального фонду за КФКВК 0820 культура та мистецтво склав 3,52 % від загальної суми фактично здійснених видатків за відповідним КФКВК.

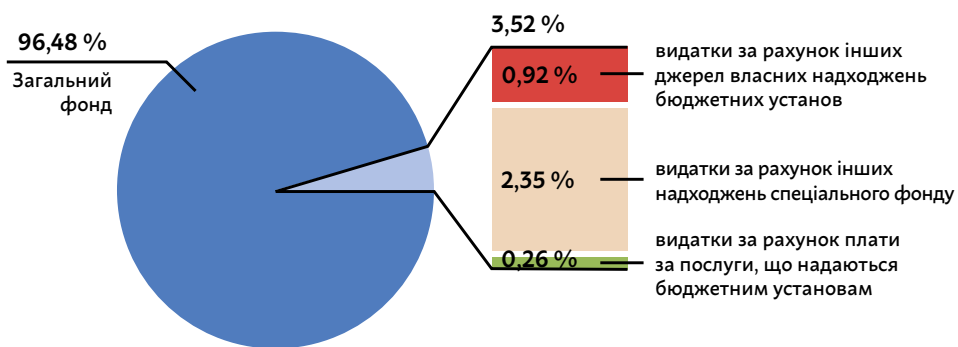
Фактичні видатки в зведеному бюджеті області склали: на театри – 53,7 млн грн, художні колективи, концертні і циркові організації – 38,76 млн грн, кінематографію – 0,25 млн грн, бібліотеки, музеї і виставки – 276,56 млн грн, заповідники – 13,2 млн грн, клубні заклади – 338,2 млн грн, інші заходи і заклади в галузі культури та мистецтва, творчі спілки – 86,03 млн грн.



Діаграма 1 — Видатки за КФКВК 0820 Культура та мистецтво в 2022 році в розрізі КЕКВ, %



Діаграма 2 — Видатки за кодами функціональної класифікації в межах 0821 Культура та мистецтво в 2022 році, %



Діаграма 3 — Видатки з загального та спеціального фонду за КФКВК 0820 Культура та мистецтво в 2022 році, %

Рівненська область

Видатки за КФКВК 0820 Культура та мистецтво в 2020–2022 роках в розрізі КЕКВ

тис грн

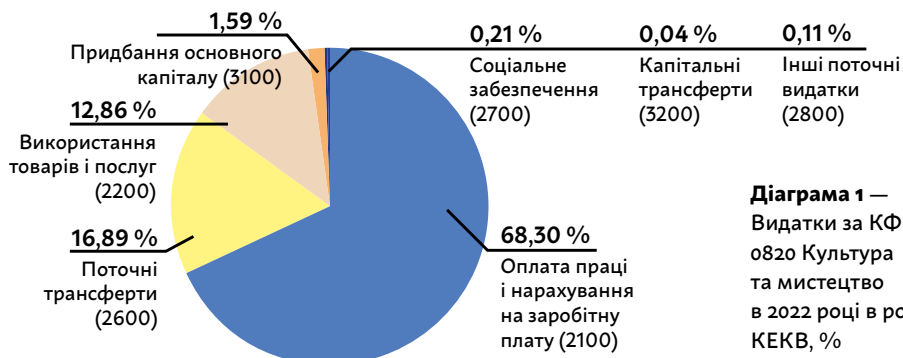
Група	2020	2021	2022
Загальна сума видатків	416 226,41	491 835,38	494 576,93
2000 Поточні видатки	394 645,00	473 941,10	486 512,05
2100 Оплата праці і нарахування на заробітну плату	285 319,09	334 693,30	337 795,07
2200 Використання товарів і послуг	54 142,98	65 383,94	63 624,28
2600 Поточні трансферти	54 105,56	72 599,84	83 521,43
2700 Соціальне забезпечення	1 025,14	1 036,89	1 016,12
2800 Інші поточні видатки	52,23	227,12	555,14
3000 Капітальні видатки	21 581,41	17 894,29	8 064,89
3100 Придбання основного капіталу	19 768,16	16 173,35	7 878,64
3200 Капітальні трансферти	1 813,25	1 720,94	186,25

Зведений бюджет Рівненської області в 2022 році склав 16 935,9 млн грн, при цьому фактичні видатки за КФКВК 0820 культура та мистецтво склали 494,6 млн грн або 2,92 % від фактично здійснених видатків в області.

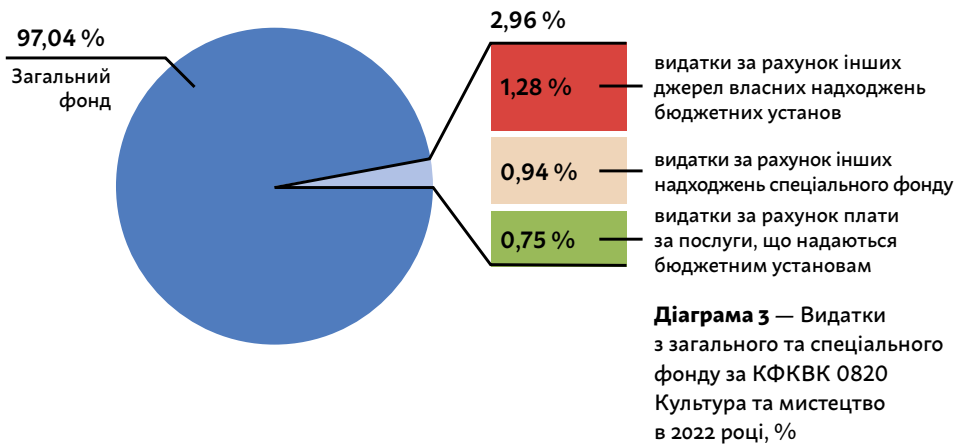
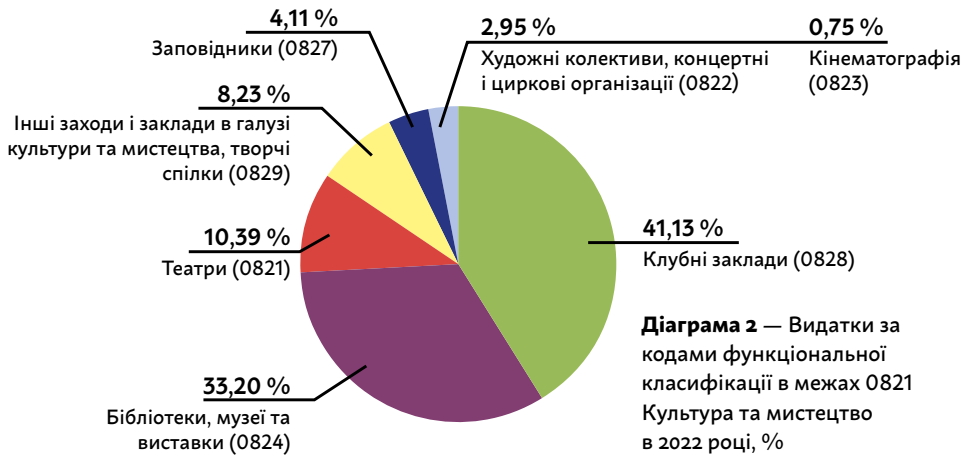
В порівнянні з 2021 роком фінансування культури та мистецтва в 2022 році збільшилося на 0,56 %.

Відсоток видатків спеціального фонду за КФКВК 0820 культура та мистецтво склав 2,96 % від загальної суми фактично здійснених видатків за відповідним КФКВК.

Фактичні видатки в зведеному бюджеті області склали: на театри – 51,38 млн грн, художні колективи, концертні і циркові організації – 14,6 млн грн, кінематографію – 0 грн, бібліотеки, музеї і виставки – 164,18 млн грн, заповідники – 20,32 млн грн, клубні заклади – 203,4 млн грн, інші заходи і заклади в галузі культури та мистецтва, творчі спілки – 40,69 млн грн.



Діаграма 1 — Видатки за КФКВК 0820 Культура та мистецтво в 2022 році в розрізі КЕКВ, %



Сумська область

Видатки за КФКВК 0820 Культура та мистецтво в 2020–2022 роках в розрізі КЕКВ

тис грн

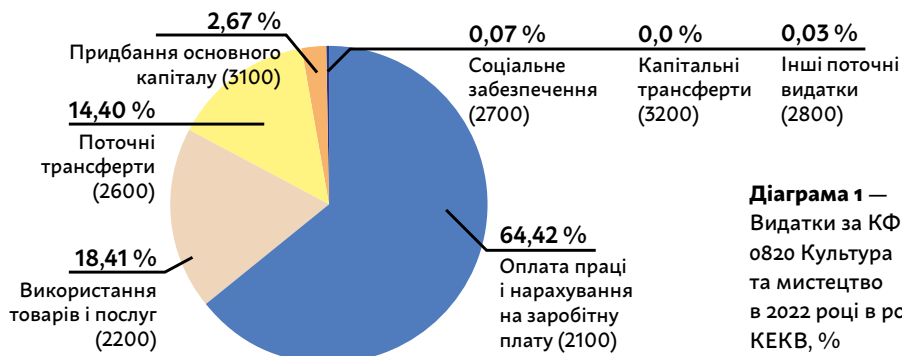
Група	2020	2021	2022
Загальна сума видатків	439 756,90	511 425,59	494 230,46
2000 Поточні видатки	423 214,25	502 803,41	481 024,22
2100 Оплата праці і нарахування на заробітну плату	286 951,62	336 249,85	318 386,83
2200 Використання товарів і послуг	77 896,05	95 647,41	90 983,60
2600 Поточні трансферти	57 896,29	70 360,12	71 149,05
2700 Соціальне забезпечення	326,76	396,05	348,08
2800 Інші поточні видатки	143,54	149,98	156,66
3000 Капітальні видатки	16 542,65	8 622,18	13 206,24
3100 Придбання основного капіталу	16 542,65	8 622,18	13 206,24
3200 Капітальні трансферти	—	—	—

Зведений бюджет Сумської області в 2022 році склав 12 421,13 млн грн, при цьому фактичні видатки за КФКВК 0820 культура та мистецтво склали 494,23 млн грн або 3,98 % від фактично здійснених видатків в області.

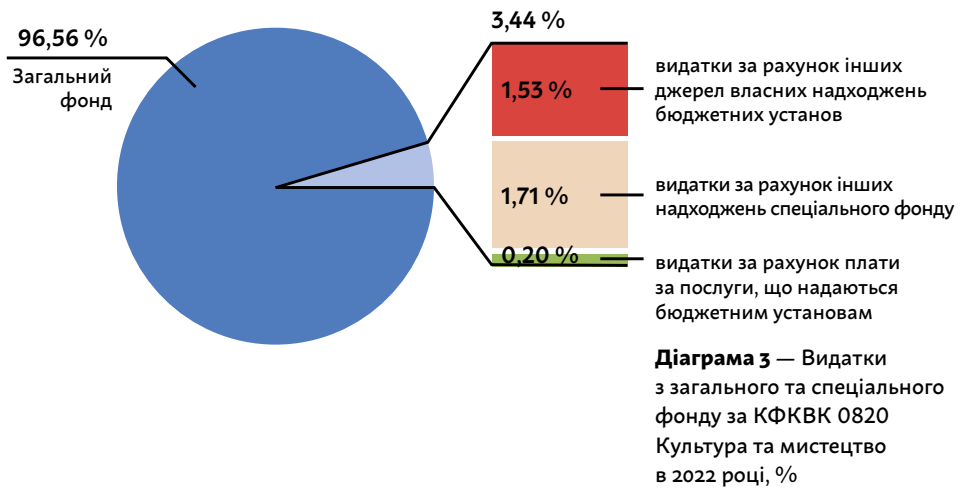
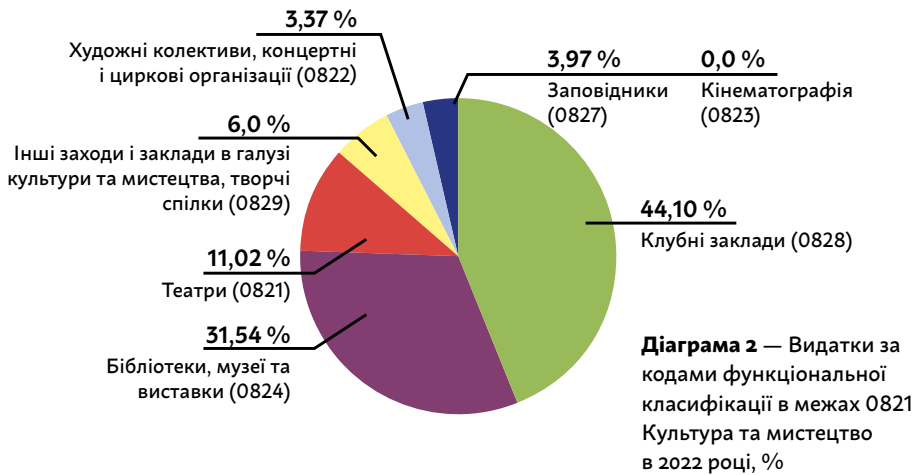
В порівнянні з 2021 роком фінансування культури та мистецтва в 2022 році зменшилося на 3,36 %.

Відсоток видатків спеціального фонду за КФКВК 0820 культура та мистецтво склав 3,44 % від загальної суми фактично здійснених видатків за відповідним КФКВК.

Фактичні видатки в зведеному бюджеті області склали: на театри – 54,47 млн грн, художні колективи, концертні і циркові організації – 16,67 млн грн, кінематографію – 0 грн, бібліотеки, музеї і виставки – 155,86 млн грн, заповідники – 19,6 млн грн, клубні заклади – 217,98 млн грн, інші заходи і заклади в галузі культури та мистецтва, творчі спілки – 29,64 млн грн.



Діаграма 1 —
Видатки за КФКВК 0820 Культура та мистецтво в 2022 році в розрізі КЕКВ, %



Тернопільська область

Видатки за КФКВК 0820 Культура та мистецтво в 2020–2022 роках в розрізі КЕКВ

тис грн

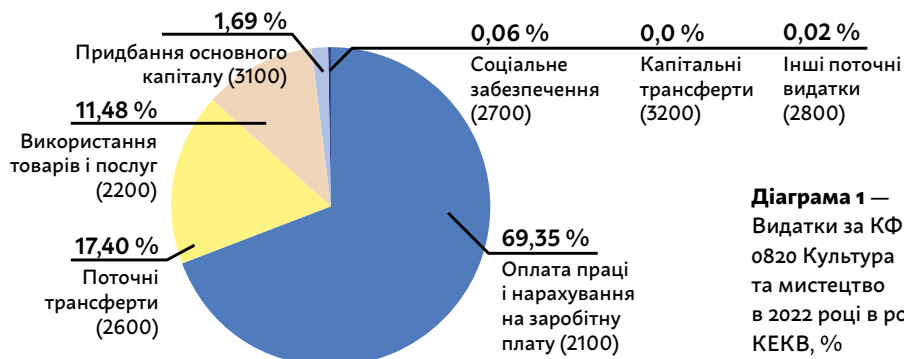
Група	2020	2021	2022
Загальна сума видатків	423 779,28	444 996,17	437 382,08
2000 Поточні видатки	392 918,62	431 102,32	429 985,52
2100 Оплата праці і нарахування на заробітну плату	268 151,03	305 225,51	303 309,30
2200 Використання товарів і послуг	46 680,30	55 079,88	50 213,48
2600 Поточні трансферти	77 754,73	70 259,06	76 116,83
2700 Соціальне забезпечення	261	248	250,00
2800 Інші поточні видатки	71,56	289,88	95,92
3000 Капітальні видатки	30 860,65	13 893,85	7 396,55
3100 Придбання основного капіталу	21 617,31	12 007,91	7 396,55
3200 Капітальні трансферти	9 243,34	1 885,94	—

Зведений бюджет Тернопільської області в 2022 році склав 12 106,3 млн грн, при цьому фактичні видатки за КФКВК 0820 культура та мистецтво склали 437,38 млн грн або 3,61 % від фактично здійснених видатків в області.

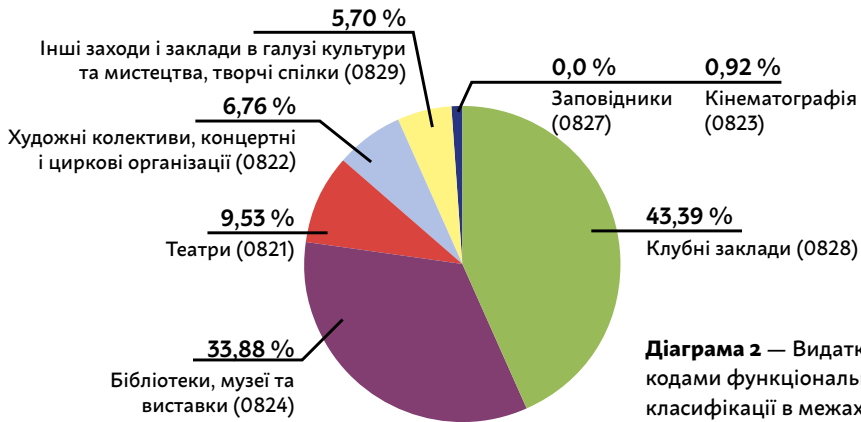
В порівнянні з 2021 роком фінансування культури та мистецтва в 2022 році зменшилося на 1,71 %.

Відсоток видатків спеціального фонду за КФКВК 0820 культура та мистецтво склав 2,52 % від загальної суми фактично здійснених видатків за відповідним КФКВК.

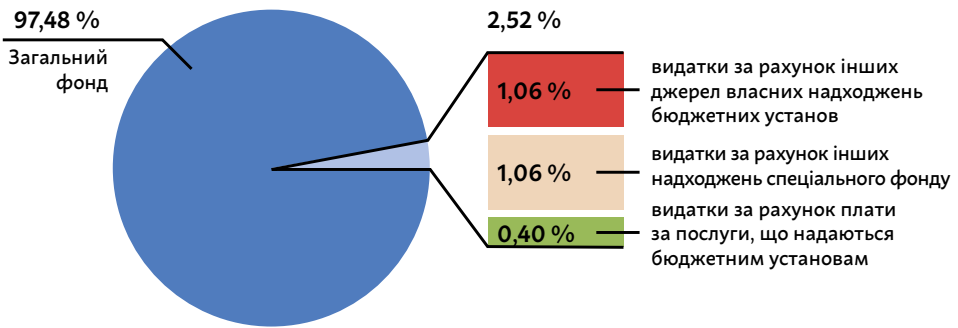
Фактичні видатки в зведеному бюджеті області склали: на театри – 40,88 млн грн, художні колективи, концертні і циркові організації – 29,57 млн грн, кінематографію – 4,01 млн грн, бібліотеки, музеї і виставки – 148,19 млн грн, заповідники – 0 грн, клубні заклади – 189,77 млн грн, інші заходи і заклади в галузі культури та мистецтва, творчі спілки – 24,95 млн грн.



Діаграма 1 —
Видатки за КФКВК 0820 Культура та мистецтво в 2022 році в розрізі КЕКВ, %



Діаграма 2 — Видатки за кодами функціональної класифікації в межах 0821 Культура та мистецтво в 2022 році, %



Діаграма 3 — Видатки з загального та спеціального фонду за КФКВК 0820 Культура та мистецтво в 2022 році, %

Харківська область

Видатки за КФКВК 0820 Культура та мистецтво в 2020–2022 роках в розрізі КЕКВ

тис грн

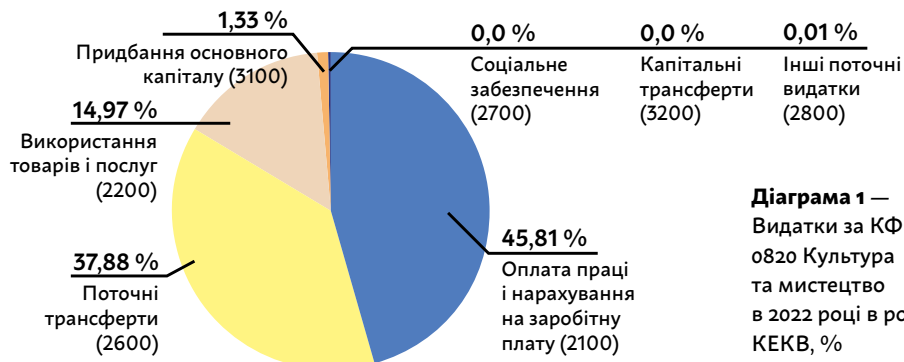
Група	2020	2021	2022
Загальна сума видатків	1 061 637,76	1 214 604,54	839 191,68
2000 Поточні видатки	951 663,98	1 174 498,01	827 995,98
2100 Оплата праці і нарахування на заробітну плату	427 447,71	518 451,04	384 415,23
2200 Використання товарів і послуг	143 219,64	169 584,37	125 657,44
2600 Поточні трансферти	380 491,25	485 735,28	317 859,66
2700 Соціальне забезпечення	270,54	345,62	6,80
2800 Інші поточні видатки	234,84	381,7	56,86
3000 Капітальні видатки	109 973,78	40 106,53	11 195,70
3100 Придбання основного капіталу	89 636,76	27 993,04	11 195,70
3200 Капітальні трансферти	20 337,02	12 113,49	—

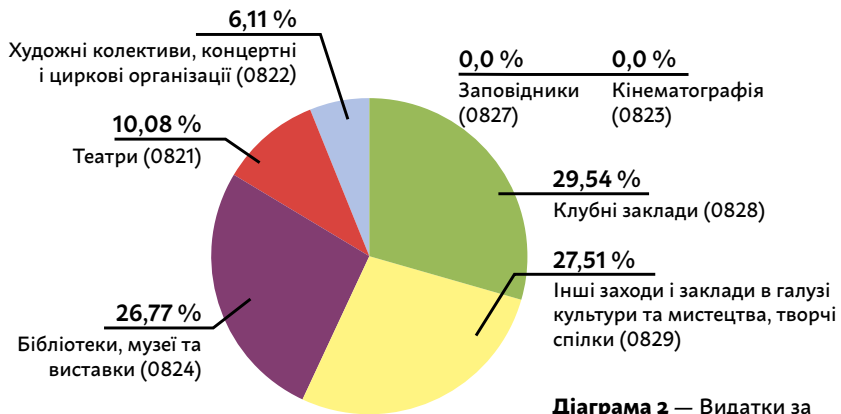
Зведений бюджет Харківської області в 2022 році склав 29 455,3 млн грн, при цьому фактичні видатки за КФКВК 0820 культура та мистецтво склали 839,19 млн грн або 2,85 % від фактично здійснених видатків в області.

В порівнянні з 2021 роком фінансування культури та мистецтва в 2022 році зменшилося на 30,91 %.

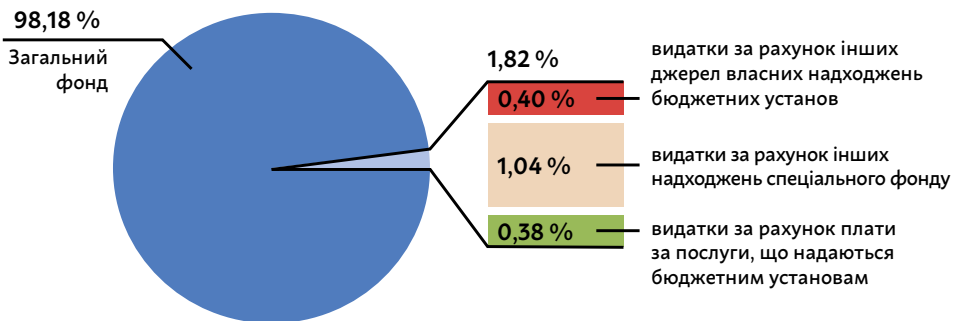
Відсоток видатків спеціального фонду за КФКВК 0820 культура та мистецтво склав 1,82 % від загальної суми фактично здійснених видатків за відповідним КФКВК.

Фактичні видатки в зведеному бюджеті області склали: на театри – 84,57 млн грн, художні колективи, концертні і циркові організації – 51,25 млн грн, кінематографію – 0 грн, бібліотеки, музеї і виставки – 224,6 млн грн, заповідники – 0 грн, клубні заклади – 247,88 млн грн, інші заходи і заклади в галузі культури та мистецтва, творчі спілки – 230,86 млн грн.





Діаграма 2 — Видатки за кодами функціональної класифікації в межах 0821 Культура та мистецтво в 2022 році, %



Діаграма 3 — Видатки з загального та спеціального фонду за КФКВК 0820 Культура та мистецтво в 2022 році, %

Херсонська область

Видатки за КФКВК 0820 Культура та мистецтво в 2020–2022 роках в розрізі КЕКВ

тис грн

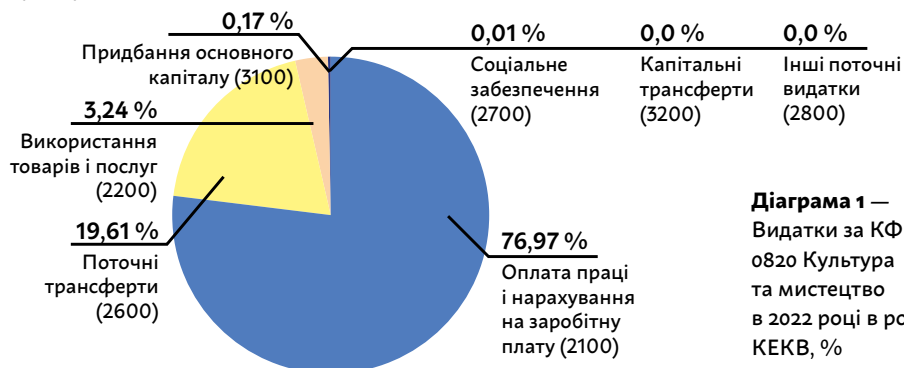
Група	2020	2021	2022
Загальна сума видатків	367 523,42	435 487,60	265 988,27
2000 Поточні видатки	349 235,03	425 479,19	265 547,25
2100 Оплата праці і нарахування на заробітну плату	244 947,42	300 801,90	204 736,30
2200 Використання товарів і послуг	62 011,26	69 551,44	8 620,84
2600 Поточні трансферти	42 011,35	54 758,07	52 154,69
2700 Соціальне забезпечення	187,12	289,49	23,14
2800 Інші поточні видатки	77,87	78,28	12,29
3000 Капітальні видатки	18 288,39	10 008,41	441,02
3100 Придбання основного капіталу	17 989,44	9 850,31	441,02
3200 Капітальні трансферти	298,95	158,1	—

Зведений бюджет Херсонської області в 2022 році склав 6 945,84 млн грн, при цьому фактичні видатки за КФКВК 0820 культура та мистецтво склали 265,99 млн грн або 3,83 % від фактично здійснених видатків в області.

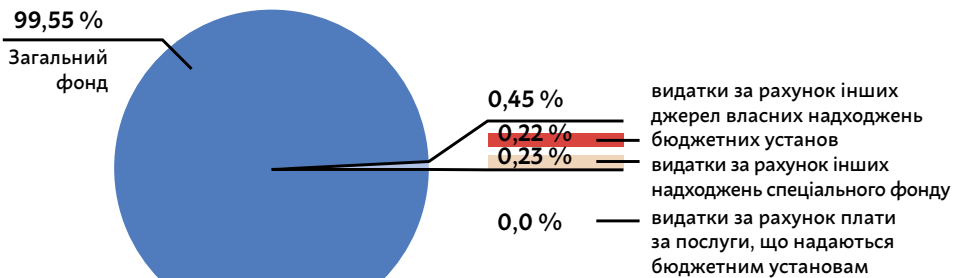
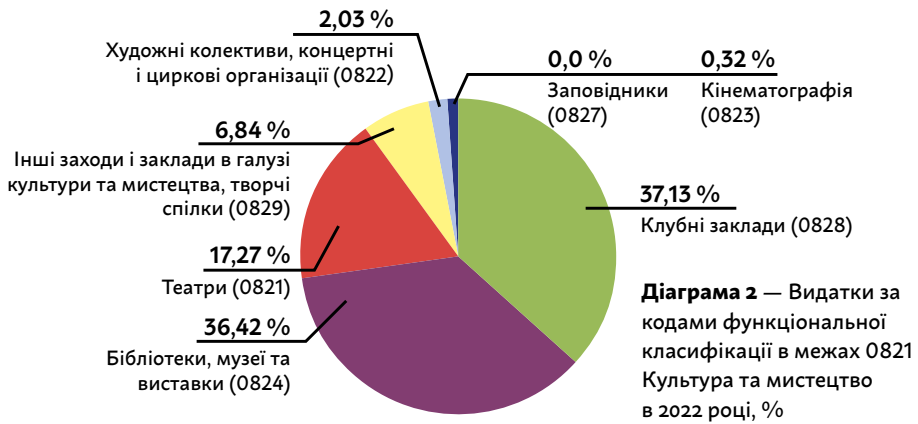
В порівнянні з 2021 роком фінансування культури та мистецтва в 2022 році зменшилося на 38,92 %.

Відсоток видатків спеціального фонду за КФКВК 0820 культура та мистецтво склав 0,45 % від загальної суми фактично здійснених видатків за відповідним КФКВК.

Фактичні видатки в зведеному бюджеті області склали: на театри – 45,9 млн грн, художні колективи, концертні і циркові організації – 5,39 млн грн, кінематографію – 0,84 млн грн, бібліотеки, музеї і виставки – 96,88 млн грн, заповідники – 0 грн, клубні заклади – 98,75 млн грн, інші заходи і заклади в галузі культури та мистецтва, творчі спілки – 18,2 млн грн.



Діаграма 1 —
Видатки за КФКВК 0820 Культура та мистецтво в 2022 році в розрізі КЕКВ, %



Хмельницька область

Видатки за КФКВК 0820 Культура та мистецтво в 2020–2022 роках в розрізі КЕКВ

тис грн

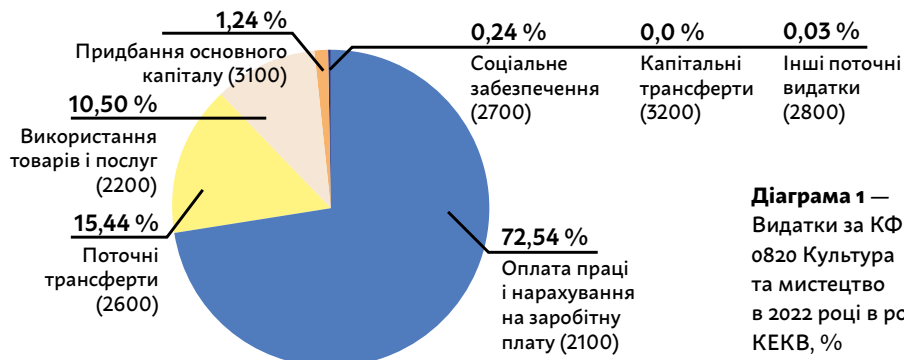
Група	2020	2021	2022
Загальна сума видатків	483 431,50	574 087,28	557 332,46
2000 Поточні видатки	441 122,04	537 758,47	550 408,72
2100 Оплата праці і нарахування на заробітну плату	317 442,24	387 967,10	404 299,95
2200 Використання товарів і послуг	57 185,15	68 105,78	58 544,86
2600 Поточні трансферти	64 491,51	79 088,66	86 074,66
2700 Соціальне забезпечення	1 088,28	1 266,10	1 335,34
2800 Інші поточні видатки	914,87	1 330,83	153,91
3000 Капітальні видатки	42 309,45	36 328,82	6 923,74
3100 Придбання основного капіталу	38 661,66	36 316,92	6 923,74
3200 Капітальні трансферти	3 647,80	11,9	—

Зведений бюджет Хмельницької області в 2022 році склав 15 354,77 млн грн, при цьому фактичні видатки за КФКВК 0820 культура та мистецтво склали 557,3 млн грн або 3,63 % від фактично здійснених видатків в області.

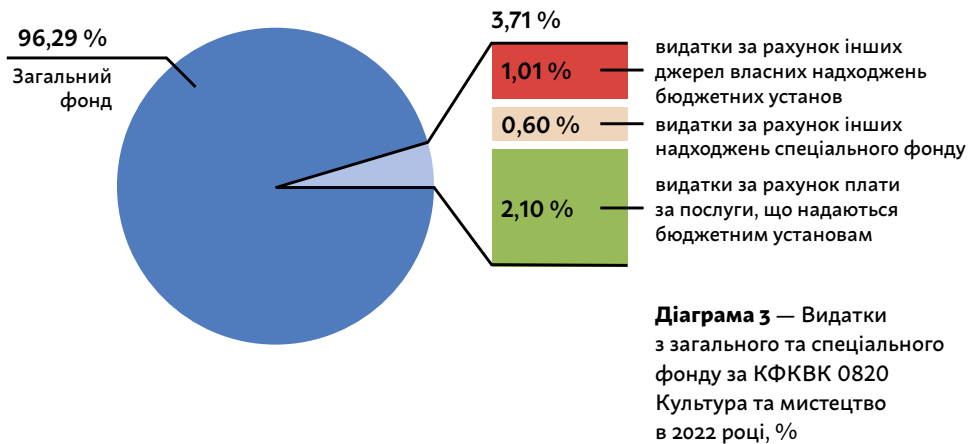
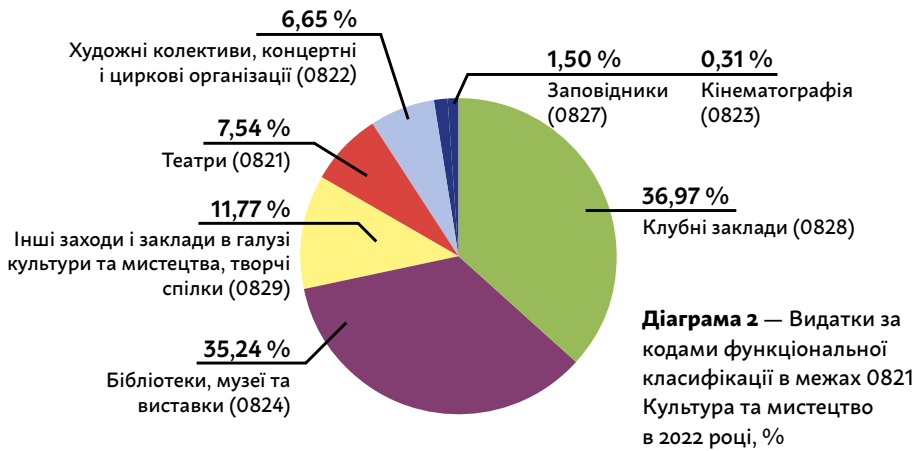
В порівнянні з 2021 роком фінансування культури та мистецтва в 2022 році зменшилося на 2,92 %.

Відсоток видатків спеціального фонду за КФКВК 0820 культура та мистецтво склав 3,71 % від загальної суми фактично здійснених видатків за відповідним КФКВК.

Фактичні видатки в зведеному бюджеті області склали: на театри – 42,05 млн грн, художні колективи, концертні і циркові організації – 37,08 млн грн, кінематографію – 1,74 млн грн, бібліотеки, музеї і виставки – 196,4 млн грн, заповідники – 8,38 млн грн, клубні заклади – 206,05 млн грн, інші заходи і заклади в галузі культури та мистецтва, творчі спілки – 65,62 млн грн.



Діаграма 1 — Видатки за КФКВК 0820 Культура та мистецтво в 2022 році в розрізі КЕКВ, %



Черкаська область

Видатки за КФКВК 0820 Культура та мистецтво в 2020–2022 роках в розрізі КЕКВ

тис грн

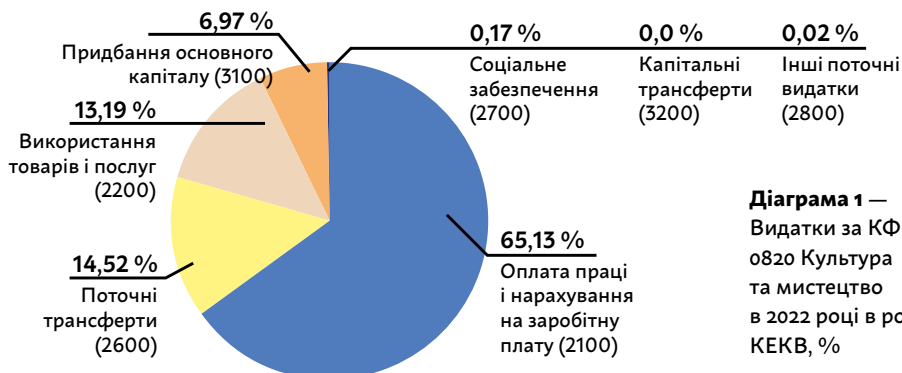
Група	2020	2021	2022
Загальна сума видатків	441 967,73	519 151,34	504 783,75
2000 Поточні видатки	429 633,21	498 454,47	469 588,68
2100 Оплата праці і нарахування на заробітну плату	302 369,75	341 329,87	328 772,72
2200 Використання товарів і послуг	66 899,36	84 514,32	66 584,26
2600 Поточні трансферти	59 260,39	71 446,97	73 276,58
2700 Соціальне забезпечення	1 021,78	1 069,17	841,40
2800 Інші поточні видатки	81,94	94,14	113,72
3000 Капітальні видатки	12 334,51	20 696,87	35 195,07
3100 Придбання основного капіталу	11 645,71	20 696,87	35 195,07
3200 Капітальні трансферти	688,8	0,69	—

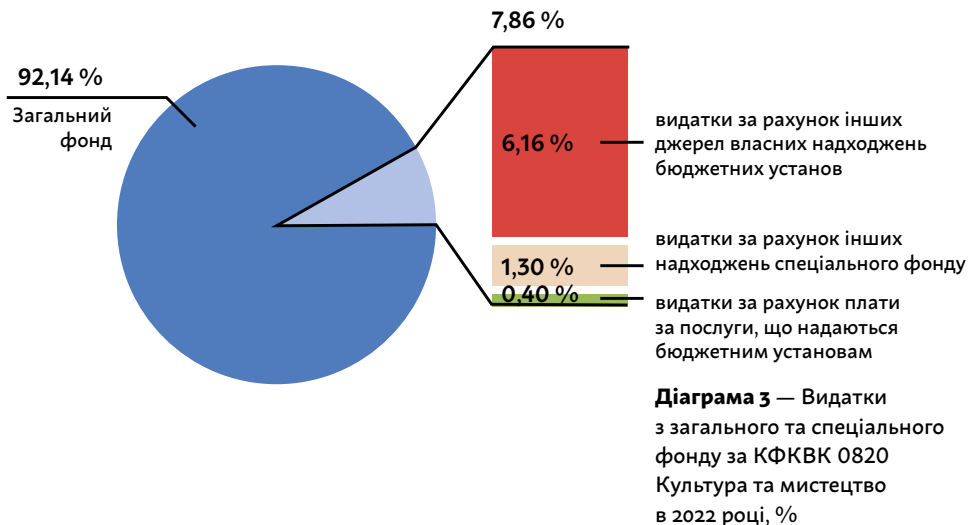
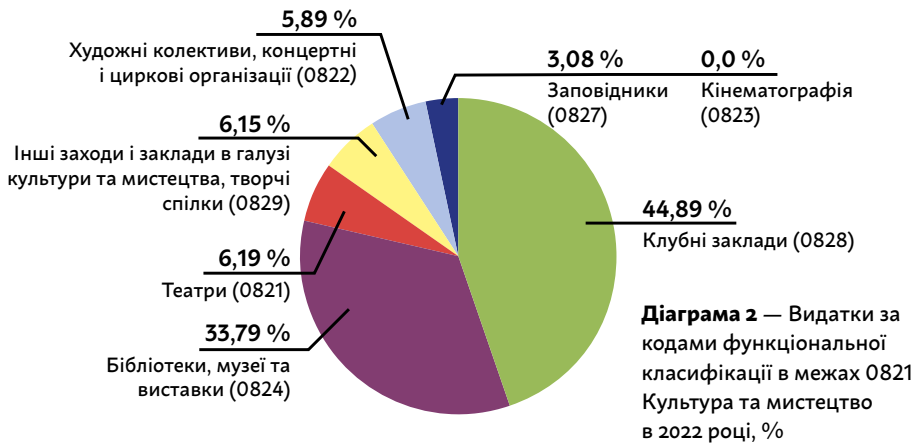
Зведений бюджет Черкаської області в 2022 році склав 15 100,15 млн грн, при цьому фактичні видатки за КФКВК 0820 культура та мистецтво склали 504,78 млн грн або 3,34 % від фактично здійснених видатків в області.

В порівнянні з 2021 роком фінансування культури та мистецтва в 2022 році зменшилося на 2,77 %.

Відсоток видатків спеціального фонду за КФКВК 0820 культура та мистецтво склав 7,86 % від загальної суми фактично здійснених видатків за відповідним КФКВК.

Фактичні видатки в зведеному бюджеті області склали: на театри – 31,2 млн грн, художні колективи, концертні і циркові організації – 29,76 млн грн, кінематографію – 0 грн, бібліотеки, музеї і виставки – 170,59 млн грн, заповідники – 15,54 млн грн, клубні заклади – 226,62 млн грн, інші заходи і заклади в галузі культури та мистецтва, творчі спілки – 31,04 млн грн.





Чернівецька область

Видатки за КФКВК 0820 Культура та мистецтво в 2020–2022 роках в розрізі КЕКВ

тис грн

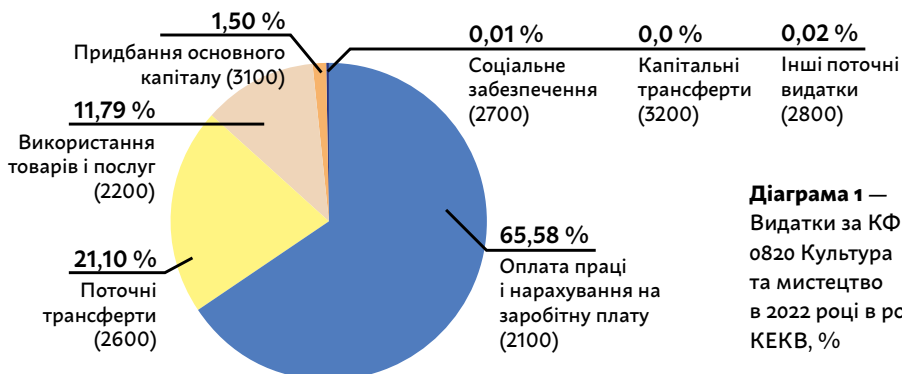
Група	2020	2021	2022
Загальна сума видатків	264 163,22	284 158,87	274 648,14
2000 Поточні видатки	254 744,49	276 012,37	270 525,23
2100 Оплата праці і нарахування на заробітну плату	172 031,56	189 230,77	180 113,97
2200 Використання товарів і послуг	22 490,04	29 093,12	32 375,30
2600 Поточні трансферти	59 948,43	57 190,17	57 947,14
2700 Соціальне забезпечення	214,64	381,62	38,60
2800 Інші поточні видатки	59,82	116,69	50,22
3000 Капітальні видатки	9 418,74	8 146,50	4 122,91
3100 Придбання основного капіталу	8 764,93	5 700,61	4 122,91
3200 Капітальні трансферти	653,8	2 445,89	—

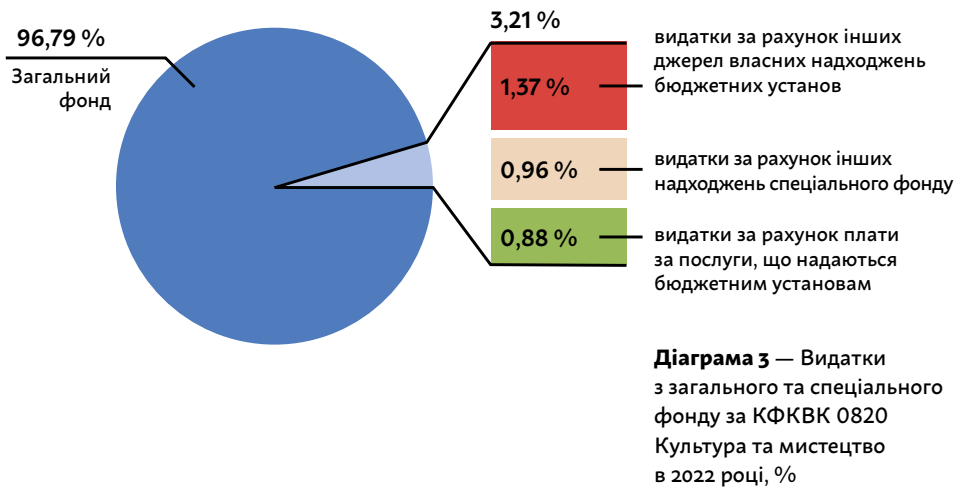
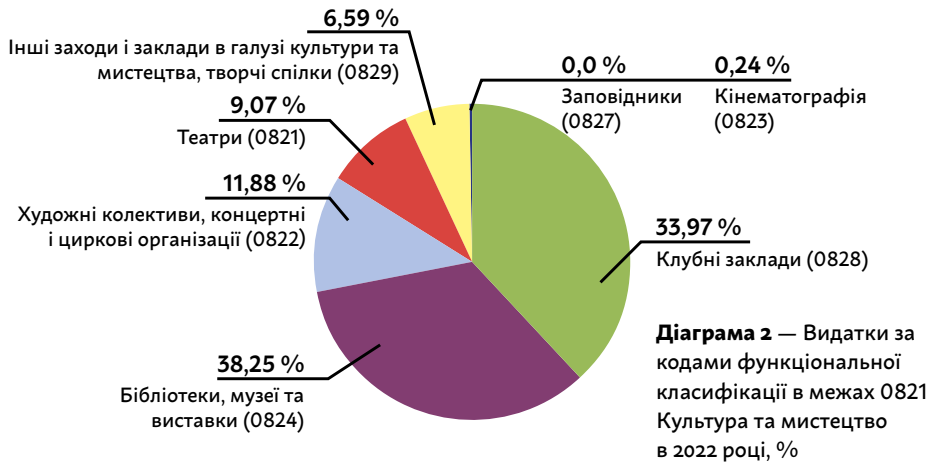
Зведений бюджет Чернівецької області в 2022 році склав 9 978,9 млн грн, при цьому фактичні видатки за КФКВК 0820 культура та мистецтво склали 274,65 млн грн або 2,75 % від фактично здійснених видатків в області.

В порівнянні з 2021 роком фінансування культури та мистецтва в 2022 році зменшилося на 3,35 %.

Відсоток видатків спеціального фонду за КФКВК 0820 культура та мистецтво склав 3,21 % від загальної суми фактично здійснених видатків за відповідним КФКВК.

Фактичні видатки в зведеному бюджеті області склали: на театри – 24,92 млн грн, художні колективи, концертні і циркові організації – 32,6 млн грн, кінематографію – 0,67 млн грн, бібліотеки, музеї і виставки – 93,29 млн грн, заповідники – 0 грн, клубні заклади – 105,05 млн грн, інші заходи і заклади в галузі культури та мистецтва, творчі спілки – 18,1 млн грн.





Чернігівська область

Видатки за КФКВК 0820 Культура та мистецтво в 2020–2022 роках в розрізі КЕКВ

тис грн

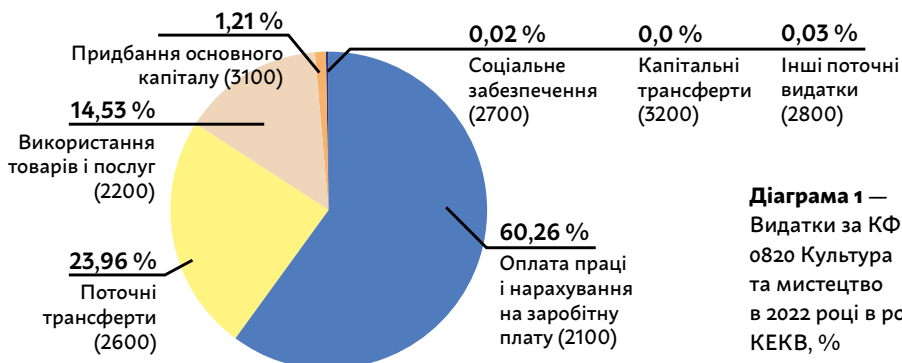
Група	2020	2021	2022
Загальна сума видатків	454 393,28	518 501,40	463 232,60
2000 Поточні видатки	445 403,47	509 118,07	457 647,64
2100 Оплата праці і нарахування на заробітну плату	282 500,85	321 550,68	279 166,84
2200 Використання товарів і послуг	61 646,01	69 420,00	67 287,46
2600 Поточні трансферти	100 940,25	117 834,27	110 986,31
2700 Соціальне забезпечення	159,37	127	75,04
2800 Інші поточні видатки	156,98	186,11	131,99
3000 Капітальні видатки	8 989,82	9 383,33	5 584,96
3100 Придбання основного капіталу	8 519,84	8 695,93	5 584,96
3200 Капітальні трансферти	469,97	687,4	—

Зведений бюджет Чернігівської області в 2022 році склав 11 832,4 млн грн, при цьому фактичні видатки за КФКВК 0820 культура та мистецтво склали 463,2 млн грн або 3,91 % від фактично здійснених видатків в області.

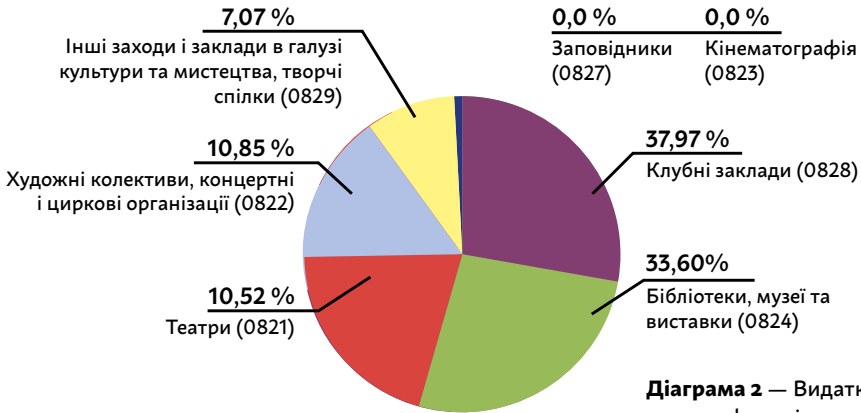
В порівнянні з 2021 роком фінансування культури та мистецтва в 2022 році зменшилося на 10,66 %.

Відсоток видатків спеціального фонду за КФКВК 0820 культура та мистецтво склав 3,02 % від загальної суми фактично здійснених видатків за відповідним КФКВК.

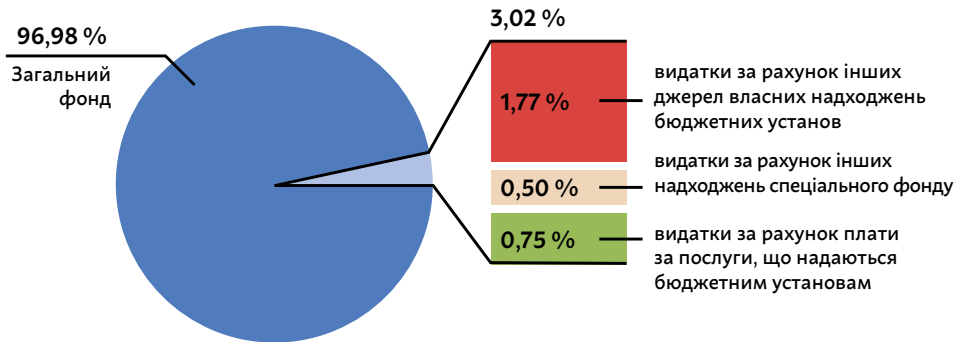
Фактичні видатки в зведеному бюджеті області склали: на театри – 48,7 млн грн, художні колективи, концертні і циркові організації – 50,24 млн грн, кінематографію – 0 грн, бібліотеки, музеї і виставки – 155,63 млн грн, заповідники – 0 грн, клубні заклади – 175,88 млн грн, інші заходи і заклади в галузі культури та мистецтва, творчі спілки – 32,74 млн грн.



Діаграма 1 — Видатки за КФКВК 0820 Культура та мистецтво в 2022 році в розрізі КЕКВ, %



Діаграма 2 — Видатки за кодами функціональної класифікації в межах 0821 Культура та мистецтво в 2022 році, %



Діаграма 3 — Видатки з загального та спеціального фонду за КФКВК 0820 Культура та мистецтво в 2022 році, %



3 РОЗДІЛ

**ПЛАНОВІ ТА ФАКТИЧНІ
ПОКАЗНИКИ ВИДАТКІВ НА
КУЛЬТУРУ ТА МИСТЕЦТВО
В 2022 РОЦІ З МІСЦЕВИХ
БЮДЖЕТІВ РІЗНИХ РІВНІВ**

Вінницька область

Вінницька область	План, тис.грн	Факт, тис.грн	Виконання, %
Зведений бюджет Вінницької області	647 770,14	627 385,83	96,85%
Обласний бюджет Вінницької області	150 097,74	158 196,25	105,40%
02323200000 Районний бюджет Хмільницького району	10,00	5,68	56,80%
02501000000 Бюджет Калинівської міської територіальної громади	21 992,54	20 463,58	93,05%
02502000000 Бюджет Студенянської сільської територіальної громади	2 587,67	2 284,43	88,28%
02503000000 Бюджет Іллінецької міської територіальної громади	11 630,95	11 420,16	98,19%
02504000000 Бюджет Вапнярської селищної територіальної громади	2 577,93	2 182,50	84,66%
02505000000 Бюджет Барської міської територіальної громади	10 580,27	10 096,01	95,42%
02506000000 Бюджет Немирівської міської територіальної громади	12 857,44	12 627,37	98,21%
02507000000 Бюджет Тульчинської міської територіальної громади	14 839,39	14 054,96	94,71%
02508000000 Бюджет Вороновицької селищної територіальної громади	5 847,20	5 719,48	97,82%
02509000000 Бюджет Дашівської селищної територіальної громади	5 271,83	4 599,13	87,24%
02510000000 Бюджет Оратівської селищної територіальної громади	8 304,50	7 487,53	90,16%
02512000000 Бюджет Томашпільської селищної територіальної громади	6 918,43	7 042,10	101,79%
02513000000 Бюджет Шпиківської селищної територіальної громади	4 020,12	3 181,25	79,13%
02514000000 Бюджет Бабчинецької сільської територіальної громади	1 449,84	1 449,84	100,00%
02515000000 Бюджет Війтівецької сільської територіальної громади	1 459,49	1 522,39	104,31%

Вінницька область	План, тис.грн	Факт, тис.грн	Виконання, %
02516000000 Бюджет Джулинської сільської територіальної громади	4 834,05	4 286,82	88,68%
02519000000 Бюджет Райгородської сільської територіальної громади	2 832,86	2 609,01	92,10%
02520000000 Бюджет Северинівської сільської територіальної громади	2 785,70	2 673,07	95,96%
02522000000 Бюджет Мурафської сільської територіальної громади	2 494,50	2 420,56	97,04%
02523000000 Бюджет Якушинецької сільської територіальної громади	11 560,98	8 106,03	70,12%
02524000000 Бюджет Кунківської сільської територіальної громади	2 450,10	2 024,35	82,62%
02526000000 Бюджет Іванівської сільської територіальної громади	3 539,11	2 882,94	81,46%
02527000000 Бюджет Глуховецької селищної територіальної громади	5 028,84	4 845,37	96,35%
02529000000 Бюджет Брацлавської селищної територіальної громади	3 921,91	3 639,05	92,79%
02530000000 Бюджет Лука-Мелешківської сільської територіальної громади	4 035,37	3 336,85	82,69%
02531000000 Бюджет Краснопільської сільської територіальної громади	3 007,45	2 818,94	93,73%
02533000000 Бюджет Гніванської міської територіальної громади	8 234,19	7 577,40	92,02%
02535000000 Бюджет Тростянецької селищної територіальної громади	12 297,71	11 587,50	94,22%
02536000000 Бюджет Вінницької міської територіальної громади	62 143,82	63 277,03	101,82%
02537000000 Бюджет Хмільницької міської територіальної громади	16 889,33	15 931,38	94,33%
02538000000 Бюджет Теплицької селищної територіальної громади	7 796,60	7 871,37	100,96%
02540000000 Бюджет Соболівської сільської територіальної громади	1 379,08	1 283,05	93,04%
02541000000 Бюджет Літинської селищної територіальної громади	7 185,43	6 935,92	96,53%
02542000000 Бюджет Жмеринської міської територіальної громади	13 757,90	13 481,69	97,99%
02543000000 Бюджет Сутисківської селищної територіальної громади	1 855,31	1 760,81	94,91%

Вінницька область	План, тис.грн	Факт, тис.грн	Виконання, %
02546000000 Бюджет Махнівської сільської територіальної громади	2 719,08	2 337,50	85,97%
02547000000 Бюджет Агрономічної сільської територіальної громади	3 190,17	3 025,11	94,83%
02548000000 Бюджет Бершадської міської територіальної громади	15 940,82	15 631,12	98,06%
02549000000 Бюджет Вендичанської селищної територіальної громади	3 506,69	3 412,06	97,30%
02550000000 Бюджет Гайсинської міської територіальної громади	33 605,47	30 848,27	91,80%
02551000000 Бюджет Городківської сільської територіальної громади	3 733,55	3 308,83	88,62%
02552000000 Бюджет Джуринської сільської територіальної громади	3 603,67	3 230,24	89,64%
02553000000 Бюджет Козятинської міської територіальної громади	8 557,34	7 809,77	91,26%
02554000000 Бюджет Копайгородської селищної територіальної громади	1 842,52	1 332,53	72,32%
02555000000 Бюджет Крижопільської селищної територіальної громади	9 475,47	8 905,60	93,99%
02556000000 Бюджет Ладжинської міської територіальної громади	10 572,62	12 844,20	121,49%
02557000000 Бюджет Липовецької міської територіальної громади	8 806,50	8 719,23	99,01%
02558000000 Бюджет Могилів-Подільської міської територіальної громади	10 000,70	9 427,38	94,27%
02559000000 Бюджет Мурованокуриловецької селищної територіальної громади	10 431,77	10 186,29	97,65%
02560000000 Бюджет Ободівської сільської територіальної громади	3 556,99	3 406,21	95,76%
02561000000 Бюджет Ольгопільської сільської територіальної громади	2 096,00	1 923,25	91,76%
02562000000 Бюджет Піщанської селищної територіальної громади	5 343,05	4 885,03	91,43%
02563000000 Бюджет Погребищенської міської територіальної громади	10 780,24	9 549,92	88,59%
02564000000 Бюджет Самгородської сільської територіальної громади	2 598,10	2 513,45	96,74%
02565000000 Бюджет Станіславчицької сільської територіальної громади	2 301,50	1 554,24	67,53%

Вінницька область	План, тис.грн	Факт, тис.грн	Виконання, %
0256600000 Бюджет Стрижавської селищної територіальної громади	8 371,81	5 097,95	60,89%
0256700000 Бюджет Тиврівської селищної територіальної громади	4 707,97	4 223,48	89,71%
0256800000 Бюджет Турбівської селищної територіальної громади	2 595,68	2 586,29	99,64%
0256900000 Бюджет Уланівської сільської територіальної громади	7 069,22	6 867,56	97,15%
0257000000 Бюджет Чернівецької селищної територіальної громади	4 661,93	4 622,92	99,16%
0257100000 Бюджет Чечельницької селищної територіальної громади	3 841,00	3 711,62	96,63%
0257200000 Бюджет Шаргородської міської територіальної громади	9 879,19	9 308,34	94,22%
0257300000 Бюджет Ямпільської міської територіальної громади	13 760,08	12 969,48	94,25%
0257400000 Бюджет Яришівської сільської територіальної громади	1 745,48	1 466,12	84,00%

Примітка: ■ — % виконання бюджету — 100 % або вище (план за КФКВК 0820 Культура та мистецтво виконано або перевиконано)

Таким чином, з різних рівнів місцевих бюджетів видатки за КФКВК 0820 Культура та мистецтво в загальній сумі видатків за даним КФКВК з місцевих бюджетів Вінницької області склали:

- 25,22 % — обласний бюджет;
- 0 % — бюджети районів;
- 74,78 % — бюджети територіальних громад.

Волинська область

Волинська область	План, тис.грн	Факт, тис.грн	Виконання, %
Зведений бюджет Волинської області	431 183,95	389 901,87	90,43%
Обласний бюджет Волинської області	106 730,27	105 833,22	99,16%
03301200000 Районний бюджет Володимир-Волинського району	8,00	8,00	100,00%
03304200000 Районний бюджет Камінь-Каширського району	20,00	20,00	100,00%
03306200000 Районний бюджет Ковельського району	55,00	55,00	100,00%
03501000000 Бюджет Велицької сільської територіальної громади	1 345,90	1 026,35	76,26%
03502000000 Бюджет Голобської селищної територіальної громади	3 675,05	3 313,37	90,16%
03503000000 Бюджет Зимнівської сільської територіальної громади	2 938,80	2 554,71	86,93%
03505000000 Бюджет Устилузької міської територіальної громади	2 980,97	2 476,57	83,08%
03506000000 Бюджет Люблинецької селищної територіальної громади	1 223,76	1 183,81	96,73%
03507000000 Бюджет Шацької селищної територіальної громади	5 231,41	4 874,81	93,18%
03508000000 Бюджет Заболоттівської селищної територіальної громади	1 572,20	1 192,57	75,85%
03509000000 Бюджет Дубівської сільської територіальної громади	2 328,71	2 067,46	88,78%
03511000000 Бюджет Литовезької сільської територіальної громади	902,91	886,34	98,16%
03512000000 Бюджет Павлівської сільської територіальної громади	3 090,09	3 001,13	97,12%
03513000000 Бюджет Поворської сільської територіальної громади	1 012,27	913,27	90,22%
03514000000 Бюджет Поромівської сільської територіальної громади	1 905,92	1 789,54	93,89%

Волинська область	План, тис.грн	Факт, тис.грн	Виконання, %
03515000000 Бюджет Прилісненської сільської територіальної громади	4 170,72	2 916,33	69,92%
03516000000 Бюджет Колодяжненської сільської територіальної громади	2 810,40	2 148,01	76,43%
03518000000 Бюджет Вишнівської сільської територіальної громади	3 885,80	3 664,35	94,30%
03519000000 Бюджет Забродівської сільської територіальної громади	2 111,70	1 888,04	89,41%
03520000000 Бюджет Самарівської сільської територіальної громади	760,27	515,25	67,77%
03522000000 Бюджет Іваничівської селищної територіальної громади	5 835,21	5 560,03	95,28%
03524000000 Бюджет Цуманської селищної територіальної громади	3 895,80	3 616,72	92,84%
03525000000 Бюджет Боратинської сільської територіальної громади	8 655,95	6 389,85	73,82%
03526000000 Бюджет Любешівської селищної територіальної громади	6 268,87	5 636,29	89,91%
03527000000 Бюджет Рівненської сільської територіальної громади	1 747,70	1 385,39	79,27%
03528000000 Бюджет Головинської селищної територіальної громади	2 262,38	2 052,47	90,72%
03529000000 Бюджет Любомльської міської територіальної громади	10 707,75	10 324,53	96,42%
03530000000 Бюджет Колківської селищної територіальної громади	4 666,52	4 101,64	87,90%
03531000000 Бюджет Велимченської сільської територіальної громади	287,97	286,90	99,63%
03532000000 Бюджет Копачівської сільської територіальної громади	2 112,30	1 643,19	77,79%
03533000000 Бюджет Дубечненської сільської територіальної громади	2 000,00	1 430,39	71,52%
03534000000 Бюджет Сереховичівської сільської територіальної громади	1 040,05	848,04	81,54%
03535000000 Бюджет Смідинської сільської територіальної громади	1 516,20	932,40	61,50%
03536000000 Бюджет Луківської селищної територіальної громади	1 665,46	1 137,39	68,29%
03537000000 Бюджет Турійської селищної територіальної громади	5 426,38	5 138,80	94,70%

Волинська область	План, тис.грн	Факт, тис.грн	Виконання, %
0353800000 Бюджет Оваднівської сільської територіальної громади	2 365,66	2 090,16	88,35%
0353900000 Бюджет Городищенської сільської територіальної громади	2 565,50	2 262,54	88,19%
0354000000 Бюджет Затурцівської сільської територіальної громади	1 559,30	1 523,83	97,73%
0354100000 Бюджет Торчинської селищної територіальної громади	6 096,45	3 711,62	60,88%
0354500000 Бюджет Ківерцівської міської територіальної громади	9 552,00	9 121,51	95,49%
0354600000 Бюджет Підгайцівської сільської територіальної громади	14 009,30	10 410,98	74,31%
0354900000 Бюджет Старовижівської селищної територіальної громади	2 960,21	2 795,16	94,42%
0355100000 Бюджет Луцької міської територіальної громади	69 137,09	61 032,91	88,28%
0355200000 Бюджет Мар'янівської селищної територіальної громади	2 987,40	2 720,73	91,07%
0355300000 Бюджет Доросинівської сільської територіальної громади	1 438,11	1 368,15	95,13%
0355400000 Бюджет Сошичненської сільської територіальної громади	2 948,50	1 862,90	63,18%
0355500000 Бюджет Берестечківської міської територіальної громади	3 464,24	2 940,52	84,88%
0355600000 Бюджет Володимир-Волинської міської територіальної громади	10 858,37	7 989,33	73,58%
0355700000 Бюджет Горохівської міської територіальної громади	8 954,05	8 726,70	97,46%
0355800000 Бюджет Камінь-Каширської міської територіальної громади	16 449,00	16 167,79	98,29%
0355900000 Бюджет Ковельської міської територіальної громади	18 069,48	16 952,42	93,82%
0356000000 Бюджет Локачинської селищної територіальної громади	5 358,05	4 816,02	89,88%
0356100000 Бюджет Маневицької селищної територіальної громади	13 284,90	11 455,19	86,23%
0356200000 Бюджет Нововолинської міської територіальної громади	14 123,50	12 821,74	90,78%
0356300000 Бюджет Олицької селищної територіальної громади	1 475,00	1 107,30	75,07%

Волинська область	План, тис.грн	Факт, тис.грн	Виконання, %
03564000000 Бюджет Ратнівської селищної територіальної громади	6 254,86	5 987,47	95,73%
03565000000 Бюджет Рожищенської міської територіальної громади	10 424,30	9 224,75	88,49%
02570000000 Бюджет Чернівецької селищної територіальної громади	4 661,93	4 622,92	99,16%
02571000000 Бюджет Чечельницької селищної територіальної громади	3 841,00	3 711,62	96,63%
02572000000 Бюджет Шаргородської міської територіальної громади	9 879,19	9 308,34	94,22%
02573000000 Бюджет Ямпільської міської територіальної громади	13 760,08	12 969,48	94,25%
02574000000 Бюджет Яришівської сільської територіальної громади	1 745,48	1 466,12	84,00%

Примітка: ■ — % виконання бюджету — 100 % або вище (план за КФКВК 0820 Культура та мистецтво виконано або перевиконано)

Таким чином, з різних рівнів місцевих бюджетів видатки за КФКВК 0820 Культура та мистецтво в загальній сумі видатків за даним КФКВК з місцевих бюджетів Волинської області склали:

- 27,14 % — обласний бюджет;
- 0,02 % — бюджети районів
- 72,84 % — бюджети територіальних громад.

Дніпропетровська область

Дніпропетровська область	План, тис.грн	Факт, тис.грн	Виконання, %
Зведений бюджет Дніпропетровської області	1 228 359,27	1 075 556,55	87,56%
Обласний бюджети Дніпропетровської області	349 440,45	331 536,36	94,88%
0450100000 Бюджет Апостолівської міської територіальної громади	6 043,83	5 394,30	89,25%
0450200000 Бюджет Богданівської сільської територіальної громади	6 502,95	5 377,11	82,69%
0450300000 Бюджет Вербківської сільської територіальної громади	6 785,28	4 279,11	63,06%
0450400000 Бюджет Святовасилівської сільської територіальної громади	1 244,99	1 124,39	90,31%
0450500000 Бюджет Вакулівської сільської територіальної громади	1 652,61	920,90	55,72%
0450600000 Бюджет Зеленодольської міської територіальної громади	7 743,07	5 167,77	66,74%
0450700000 Бюджет Грушівської сільської територіальної громади	1 738,37	1 173,38	67,50%
0450800000 Бюджет Ляшківської сільської територіальної громади	951,44	711,41	74,77%
0450900000 Бюджет Могилівської сільської територіальної громади	2 251,73	1 734,85	77,05%
0451000000 Бюджет Нивотрудівської сільської територіальної громади	2 063,35	1 725,38	83,62%
0451100000 Бюджет Новоолександрівської сільської територіальної громади	5 061,41	3 939,10	77,83%
0451200000 Бюджет Новопокровської селищної територіальної громади	1 973,14	1 778,33	90,13%
0451300000 Бюджет Солонянської селищної територіальної громади	9 390,03	7 794,07	83,00%
0451400000 Бюджет Сурсько-Литовської сільської територіальної громади	2 064,87	1 964,29	95,13%
0451500000 Бюджет Слобожанської селищної територіальної громади	22 356,27	18 900,40	84,54%

Дніпропетровська область	План, тис.грн	Факт, тис.грн	Виконання, %
0451600000 Бюджет Мирівської сільської територіальної громади	4 257,59	2 763,79	64,91%
0451800000 Бюджет Божедарівської селищної територіальної громади	4 328,18	3 284,22	75,88%
0451900000 Бюджет Васильківської селищної територіальної громади	6 260,50	6 178,90	98,70%
0452000000 Бюджет Вишнівської селищної територіальної громади	926,25	683,28	73,77%
0452100000 Бюджет Криничанської селищної територіальної громади	7 464,78	7 099,48	95,11%
0452200000 Бюджет Лихівської селищної територіальної громади	2 101,60	1 682,86	80,08%
0452300000 Бюджет Покровської селищної територіальної громади	11 898,60	11 612,96	97,60%
0452400000 Бюджет Роздорської селищної територіальної громади	1 302,50	977,73	75,07%
0452500000 Бюджет Софіївської селищної територіальної громади	7 609,87	7 479,68	98,29%
0452600000 Бюджет Томаківської селищної територіальної громади	9 583,30	8 931,22	93,20%
0452700000 Бюджет Царичанської селищної територіальної громади	5 394,35	4 503,37	83,48%
0452900000 Бюджет Великомихайлівської сільської територіальної громади	392,73	349,77	89,06%
0453000000 Бюджет Гречаноподівської сільської територіальної громади	4 529,76	3 196,87	70,57%
0453100000 Бюджет Маломихайлівської сільської територіальної громади	4 148,78	3 458,58	83,36%
0453200000 Бюджет Новолатівської сільської територіальної громади	2 583,04	2 255,61	87,32%
0453300000 Бюджет Новопавлівської сільської територіальної громади	2 002,74	1 581,32	78,96%
0453500000 Бюджет Дубовиківської сільської територіальної громади	3 920,23	3 379,22	86,20%
0453600000 Бюджет Верхньодніпровської міської територіальної громади	12 944,79	12 367,26	95,54%
0453700000 Бюджет Межівської селищної територіальної громади	8 148,77	6 893,66	84,60%
0453900000 Бюджет Першотравневської сільської територіальної громади	8 275,45	6 044,47	73,04%

Дніпропетровська область	План, тис.грн	Факт, тис.грн	Виконання, %
0454000000 Бюджет Червоногригорівської селищної територіальної громади	3 640,88	2 560,43	70,32%
0454100000 Бюджет Межирицької сільської територіальної громади	3 340,43	3 277,80	98,12%
0454200000 Бюджет Троїцької сільської територіальної громади	6 140,36	4 935,31	80,37%
0454300000 Бюджет Петриківської селищної територіальної громади	10 693,17	8 174,36	76,44%
0454400000 Бюджет Миколаївської сільської територіальної громади	6 107,40	4 688,08	76,76%
0454500000 Бюджет Зайцівської сільської територіальної громади	1 715,82	1 290,33	75,20%
0454600000 Бюджет Раївської сільської територіальної громади	7 606,36	6 609,57	86,90%
0454700000 Бюджет Іларіонівської селищної територіальної громади	2 979,54	2 913,22	97,77%
0454800000 Бюджет Славгородської селищної територіальної громади	1 482,86	1 037,68	69,98%
0454900000 Бюджет Китайгородської сільської територіальної громади	565,58	540,54	95,57%
0455000000 Бюджет Карпівської сільської територіальної громади	14 417,37	9 494,74	65,86%
0455100000 Бюджет Широківської селищної територіальної громади	8 816,64	8 125,38	92,16%
0455200000 Бюджет Юр'ївської селищної територіальної громади	7 833,48	7 693,47	98,21%
0455300000 Бюджет Любимівської сільської територіальної громади	999,60	756,93	75,72%
0455400000 Бюджет Української сільської територіальної громади	1 047,81	864,41	82,50%
0455500000 Бюджет Саксаганської сільської територіальної громади	2 137,88	2 115,94	98,97%
0455600000 Бюджет Девладівської сільської територіальної громади	2 187,06	1 858,95	85,00%
0455700000 Бюджет Личківської сільської територіальної громади	2 531,78	2 008,18	79,32%
0455800000 Бюджет Перещепинської міської територіальної громади	9 438,07	6 816,53	72,22%
0455900000 Бюджет Піщанської сільської територіальної громади	14 470,97	6 465,52	44,68%

Дніпропетровська область	План, тис.грн	Факт, тис.грн	Виконання, %
0456000000 Бюджет Чумаківської сільської територіальної громади	2 062,17	1 439,80	69,82%
0456100000 Бюджет Марганецької міської територіальної громади	5 839,28	2 817,42	48,25%
0456200000 Бюджет Покровської міської територіальної громади	5 743,26	4 464,30	77,73%
0456300000 Бюджет Глеюватської сільської територіальної громади	5 366,19	5 016,20	93,48%
0456400000 Бюджет Затишнянської сільської територіальної громади	1 540,15	1 294,36	84,04%
0456500000 Бюджет Магдалинівської селищної територіальної громади	9 584,44	9 241,64	96,42%
0456600000 Бюджет Обухівської селищної територіальної громади	2 402,99	2 333,84	97,12%
0456700000 Бюджет Чернеччинської сільської територіальної громади	1 427,97	1 279,29	89,59%
0456800000 Бюджет Підгородненської міської територіальної громади	6 605,57	3 665,97	55,50%
0457000000 Бюджет Черкаської селищної територіальної громади	864,64	88,80	10,27%
0457100000 Бюджет Кам'янської міської територіальної громади	59 235,73	54 862,33	92,62%
0457200000 Бюджет Брагинівської сільської територіальної громади	1 560,22	1 289,83	82,67%
0457300000 Бюджет Верхівцевської міської територіальної громади	1 139,82	1 048,33	91,97%
0457400000 Бюджет Вільногірської міської територіальної громади	3 540,80	3 482,36	98,35%
0457500000 Бюджет Губинської селищної територіальної громади	10 914,83	8 249,66	75,58%
0457600000 Бюджет Дніпровської міської територіальної громади	151 036,24	129 760,07	85,91%
0457700000 Бюджет Жовтоводської міської територіальної громади	12 580,76	12 315,34	97,89%
0457800000 Бюджет Криворізької міської територіальної громади	167 570,79	145 000,53	86,53%
0457900000 Бюджет Лозуватської сільської територіальної громади	6 610,73	5 779,28	87,42%
0458000000 Бюджет Миколаївської сільської територіальної громади	2 299,94	1 749,30	76,06%

Дніпропетровська область	План, тис.грн	Факт, тис.грн	Виконання, %
04581000000 Бюджет Нікопольської міської територіальної громади	31 820,33	23 725,11	74,56%
04582000000 Бюджет Новомосковської міської територіальної громади	28 312,24	26 054,64	92,03%
04583000000 Бюджет Новопільської сільської територіальної громади	4 814,90	4 088,78	84,92%
04584000000 Бюджет Павлоградської міської територіальної громади	23 662,08	23 246,62	98,24%
04585000000 Бюджет Першотравенської міської територіальної громади	10 293,00	9 286,09	90,22%
04586000000 Бюджет Петропавлівської селищної територіальної громади	3 111,43	2 205,63	70,89%
04587000000 Бюджет Покровської сільської територіальної громади	9 694,64	7 460,69	76,96%
04588000000 Бюджет П'ятихатської міської територіальної громади	7 011,62	6 262,23	89,31%
04589000000 Бюджет Синельниківської міської територіальної громади	1 619,46	1 329,44	82,09%
04590000000 Бюджет Слов'янської сільської територіальної громади	1 443,30	1 360,91	94,29%
04591000000 Бюджет Тернівської міської територіальної громади	5 159,09	4 885,04	94,69%

Примітка: ■ — % виконання бюджету — 100 % або вище (план за КФКВК 0820 Культура та мистецтво виконано або перевиконано)

Таким чином, з різних рівнів місцевих бюджетів видатки за КФКВК 0820 Культура та мистецтво в загальній сумі видатків за даним КФКВК з місцевих бюджетів Дніпропетровської області склали:

- 30,82 % — обласний бюджет;
- 0 % — бюджети районів
- 69,18 % — бюджети територіальних громад.

Донецька область

Донецька область	План, тис.грн	Факт, тис.грн	Виконання, %
Зведений бюджет Донецької області	646 777,61	331 080,73	51,19%
Обласний бюджет Донецької області	83 107,98	35 980,20	43,29%
05501000000 Бюджет Лиманської міської територіальної громади	13 966,12	6 128,39	43,88%
05502000000 Бюджет Шахівської сільської територіальної громади	4 209,10	3 766,88	89,49%
05503000000 Бюджет Черкаської селищної територіальної громади	3 996,70	2 314,67	57,91%
05504000000 Бюджет Миколаївської міської територіальної громади	9 991,05	5 595,40	56,00%
05505000000 Бюджет Соледарської міської територіальної громади	8 529,94	2 980,92	34,95%
05506000000 Бюджет Іллінівської сільської територіальної громади	6 659,52	3 473,93	52,16%
05507000000 Бюджет Сіверської міської територіальної громади	2 823,35	1 410,40	49,95%
05508000000 Бюджет Званівської сільської територіальної громади	669,07	279,73	41,81%
05509000000 Бюджет Андріївської сільської територіальної громади	3 710,60	2 467,45	66,50%
05510000000 Бюджет Олександрівської селищної територіальної громади	2 830,24	2 041,57	72,13%
05511000000 Бюджет Бахмутської міської територіальної громади	32 831,60	23 609,50	71,91%
05512000000 Бюджет Вугледарської міської територіальної громади	12 366,80	7 006,68	56,66%
05513000000 Бюджет Криворізької сільської територіальної громади	2 055,14	1 711,74	83,29%
05514000000 Бюджет Авдіївської міської територіальної громади	5 239,60	1 867,34	35,64%
05515000000 Бюджет Білозерської міської територіальної громади	3 744,39	3 666,89	97,93%

Донецька область	План, тис.грн	Факт, тис.грн	Виконання, %
0551600000 Бюджет Великоновосілківської селищної територіальної громади	8 620,08	4 511,30	52,33%
0551700000 Бюджет Волноваської міської територіальної громади	28 005,33	4 485,10	16,02%
0551800000 Бюджет Гродівської селищної територіальної громади	5 528,80	5 134,89	92,88%
0551900000 Бюджет Добропільської міської територіальної громади	14 533,98	14 217,03	97,82%
0552000000 Бюджет Дружківської міської територіальної громади	21 450,94	11 737,97	54,72%
0552100000 Бюджет Кальницької сільської територіальної громади	5 345,30	491,96	9,20%
0552200000 Бюджет Комарської сільської територіальної громади	2 464,90	1 566,66	63,56%
0552300000 Бюджет Костянтинівської міської територіальної громади	18 035,89	16 881,19	93,60%
0552400000 Бюджет Краматорської міської територіальної громади	68 299,49	44 020,39	64,45%
0552500000 Бюджет Курахівської міської територіальної громади	8 851,71	7 826,91	88,42%
0552600000 Бюджет Мангушської селищної територіальної громади	16 144,80	2 803,11	17,36%
0552700000 Бюджет Мар'їнської міської територіальної громади	10 598,52	5 939,81	56,04%
0552800000 Бюджет Маріупольської міської територіальної громади	99 006,22	29 149,08	29,44%
0552900000 Бюджет Мирненської селищної територіальної громади	5 336,43	826,97	15,50%
0553000000 Бюджет Мирноградської міської територіальної громади	8 088,94	4 985,62	61,64%
0553100000 Бюджет Нікольської селищної територіальної громади	10 714,70	893,14	8,34%
0553200000 Бюджет Новогродівської міської територіальної громади	4 410,72	2 462,53	55,83%
0553300000 Бюджет Новодонецької селищної територіальної громади	1 663,61	1 427,84	85,83%
0553400000 Бюджет Ольгинської селищної територіальної громади	11 525,65	3 070,90	26,64%
0553500000 Бюджет Очеретинської селищної територіальної громади	8 413,73	3 295,71	39,17%

Донецька область	План, тис.грн	Факт, тис.грн	Виконання, %
05536000000 Бюджет Покровської міської територіальної громади	17 975,50	16 117,74	89,67%
05537000000 Бюджет Сартанської селищної територіальної громади	3 222,01	2 077,81	64,49%
05538000000 Бюджет Світлодарської міської територіальної громади	11 109,62	4 977,32	44,80%
05539000000 Бюджет Святогірської міської територіальної громади	1 575,96	1 311,42	83,21%
05540000000 Бюджет Селидівської міської територіальної громади	7 771,68	7 667,72	98,66%
05541000000 Бюджет Слов'янської міської територіальної громади	21 190,68	14 439,55	68,14%
05542000000 Бюджет Старомлинівської сільської територіальної громади	3 664,60	592,08	16,16%
05543000000 Бюджет Торецької міської територіальної громади	10 524,17	7 246,60	68,86%
05544000000 Бюджет Удачненської селищної територіальної громади	4 412,45	2 743,70	62,18%
05545000000 Бюджет Хлібодарівської сільської територіальної громади	7 702,00	1 709,60	22,20%
05546000000 Бюджет Часовоярської міської територіальної громади	3 858,00	2 167,37	56,18%

Примітка: ■ — % виконання бюджету — 100 % або вище (план за КФКВК 0820 Культура та мистецтво виконано або перевиконано)

Таким чином, з різних рівнів місцевих бюджетів видатки за КФКВК 0820 Культура та мистецтво в загальний сумі видатків за даним КФКВК з місцевих бюджетів Донецької області склали:

- 10,87 % — обласний бюджет;
- 0 % — бюджети районів;
- 89,13 % — бюджети територіальних громад.

Житомирська область

Житомирська область	План, тис.грн	Факт, тис.грн	Виконання, %
Зведений бюджет Житомирської області	493 592,19	444 439,85	90,04%
Обласний бюджет Житомирської області	117 637,71	116 491,48	99,03%
06501000000 Бюджет Високівської сільської територіальної громади	795,60	431,08	54,18%
06502000000 Бюджет Вишевицької сільської територіальної громади	1 842,12	1 394,87	75,72%
06503000000 Бюджет Дубрівської сільської територіальної громади	518,70	457,42	88,19%
06504000000 Бюджет Іршанської селищної територіальної громади	2 108,00	1 809,04	85,82%
06505000000 Бюджет Народицької селищної територіальної громади	4 220,10	3 878,98	91,92%
06506000000 Бюджет Новоборівської селищної територіальної громади	2 433,43	1 859,22	76,40%
06507000000 Бюджет Потіївської сільської територіальної громади	916,23	532,43	58,11%
06508000000 Бюджет Тетерівської сільської територіальної громади	3 907,77	3 544,14	90,69%
06509000000 Бюджет Червоненської селищної територіальної громади	1 403,57	1 353,38	96,42%
06510000000 Бюджет Корнинської селищної територіальної громади	1 724,09	1 411,64	81,88%
06511000000 Бюджет Баранівської міської територіальної громади	7 390,70	7 111,38	96,22%
06512000000 Бюджет Коростишівської міської територіальної громади	7 843,00	7 748,10	98,79%
06513000000 Бюджет Олевської міської територіальної громади	10 164,59	10 227,56	100,62%
06514000000 Бюджет Брусилівської селищної територіальної громади	6 095,12	6 105,66	100,17%
06515000000 Бюджет Городницької селищної територіальної громади	3 089,00	1 981,68	64,15%

Житомирська область	План, тис.грн	Факт, тис.грн	Виконання, %
0651600000 Бюджет Довбиської селищної територіальної громади	3 279,43	2 553,72	77,87%
0651700000 Бюджет Лугинської селищної територіальної громади	5 222,00	4 417,10	84,59%
0651800000 Бюджет Миропільської селищної територіальної громади	2 416,50	2 237,56	92,60%
0651900000 Бюджет Попільнянської селищної територіальної громади	8 993,79	8 542,70	94,98%
0652000000 Бюджет Хорошівської селищної територіальної громади	9 028,54	9 024,87	99,96%
0652100000 Бюджет Чоповицької селищної територіальної громади	2 105,60	1 764,06	83,78%
0652200000 Бюджет Андрушківської сільської територіальної громади	1 234,89	1 018,44	82,47%
0652300000 Бюджет Барашівської сільської територіальної громади	1 684,31	1 147,89	68,15%
0652400000 Бюджет Білокоровицької сільської територіальної громади	2 017,48	1 641,59	81,37%
0652600000 Бюджет Горщиківської сільської територіальної громади	478,56	262,00	54,75%
0652700000 Бюджет Квітневої сільської територіальної громади	2 010,53	1 903,23	94,66%
0652800000 Бюджет Краснопільської сільської територіальної громади	2 384,81	1 693,62	71,02%
0652900000 Бюджет Семенівської сільської територіальної громади	2 656,88	1 618,99	60,94%
0653000000 Бюджет Станишівської сільської територіальної громади	10 303,03	5 521,67	53,59%
0653100000 Бюджет Ушомирської сільської територіальної громади	7 413,99	5 367,27	72,39%
0653200000 Бюджет Чижівської сільської територіальної громади	3 043,95	2 054,93	67,51%
0653300000 Бюджет Ємільчинської селищної територіальної громади	7 121,93	6 491,06	91,14%
0653400000 Бюджет Любарської селищної територіальної громади	12 482,94	10 893,84	87,27%
0653500000 Бюджет Брониківської сільської територіальної громади	2 910,87	2 095,96	72,00%
0653600000 Бюджет Піщівської сільської територіальної громади	2 301,76	1 843,98	80,11%

Житомирська область	План, тис.грн	Факт, тис.грн	Виконання, %
06537000000 Бюджет Словечанської сільської територіальної громади	3 023,00	2 367,89	78,33%
06538000000 Бюджет Овруцької міської територіальної громади	11 299,66	10 276,13	90,94%
06539000000 Бюджет Курненської сільської територіальної громади	2 095,75	1 916,34	91,44%
06542000000 Бюджет Пулинської селищної територіальної громади	3 914,55	4 012,52	102,50%
06543000000 Бюджет Радомишльської міської територіальної громади	11 325,89	9 301,04	82,12%
06544000000 Бюджет Глибочицької сільської територіальної громади	4 663,15	3 295,06	70,66%
06545000000 Бюджет Оліївської сільської територіальної громади	6 637,10	5 165,17	77,82%
06546000000 Бюджет Вільшанської сільської територіальної громади	3 069,90	2 856,55	93,05%
06547000000 Бюджет Вчорайшенської сільської територіальної громади	1 344,30	1 288,94	95,88%
06548000000 Бюджет Гришковецької селищної територіальної громади	3 199,65	2 252,86	70,41%
06549000000 Бюджет Райгородоцької сільської територіальної громади	1 854,60	1 763,68	95,10%
06550000000 Бюджет Чуднівської міської територіальної громади	9 063,62	8 155,01	89,98%
06551000000 Бюджет Швайківської сільської територіальної громади	1 127,76	1 096,34	97,21%
06552000000 Бюджет Житомирської міської територіальної громади	27 084,97	24 441,45	90,24%
06553000000 Бюджет Новоград-Волинської міської територіальної громади	21 365,64	20 166,38	94,39%
06554000000 Бюджет Стриївської сільської територіальної громади	965,80	779,28	80,69%
06555000000 Бюджет Харитонівської сільської територіальної громади	1 376,70	1 095,77	79,59%
06556000000 Бюджет Старосілецької сільської територіальної громади	1 716,85	1 155,07	67,28%
06557000000 Бюджет Андрушівської міської територіальної громади	10 127,35	8 830,23	87,19%
06558000000 Бюджет Бердичівської міської територіальної громади	29 091,10	25 093,11	86,26%

Житомирська область	План, тис.грн	Факт, тис.грн	Виконання, %
06559000000 Бюджет Березівської сільської територіальної громади	3 748,76	2 557,55	68,22%
06560000000 Бюджет Волицької сільської територіальної громади	1 871,11	2 105,64	112,53%
06561000000 Бюджет Гладковицької сільської територіальної громади	625,50	180,89	28,92%
06562000000 Бюджет Городоцької селищної територіальної громади	430,67	338,74	78,65%
06563000000 Бюджет Коростенської міської територіальної громади	25 701,50	22 802,85	88,72%
06564000000 Бюджет Малинської міської територіальної громади	10 609,28	10 254,85	96,66%
06565000000 Бюджет Новогуївинської селищної територіальної громади	8 258,21	7 964,51	96,44%
06566000000 Бюджет Романівської селищної територіальної громади	6 056,71	6 189,39	102,19%
06567000000 Бюджет Ружинської селищної територіальної громади	7 817,32	6 521,90	83,43%
06568000000 Бюджет Черняхівської селищної територіальної громади	9 775,36	9 588,39	98,09%
06569000000 Бюджет Ярунської сільської територіальної громади	3 168,96	2 193,74	69,23%

Примітка: ■ — % виконання бюджету — 100 % або вище (план за КФКВК 0820 Культура та мистецтво виконано або перевиконано)

Таким чином, з різних рівнів місцевих бюджетів видатки за КФКВК 0820 Культура та мистецтво в загальний сумі видатків за даним КФКВК з місцевих бюджетів Житомирської області склали:

- 26,21 % — обласний бюджет;
- 0 % — бюджети районів;
- 73,79 % — бюджети територіальних громад.

Закарпатська область

Закарпатська область	План, тис.грн	Факт, тис.грн	Виконання, %
Зведений бюджет Закарпатської області	364 323,15	330 508,17	90,72%
Обласний бюджет Закарпатської області	142 931,01	135 758,18	94,98%
07301200000 Районний бюджет Берегівського району	40,00	0,00	0,00%
07501000000 Бюджет Вільховецької сільської територіальної громади	1 165,02	1 065,02	91,42%
07502000000 Бюджет Тячівської міської територіальної громади	7 306,80	5 842,15	79,95%
07503000000 Бюджет Полянської сільської територіальної громади	2 573,20	2 573,03	99,99%
07504000000 Бюджет Іршавської міської територіальної громади	7 165,00	4 785,62	66,79%
07505000000 Бюджет Перечинської міської територіальної громади	3 862,31	3 378,64	87,48%
07506000000 Бюджет Баранинської сільської територіальної громади	2 353,00	2 179,85	92,64%
07507000000 Бюджет Мукачівської міської територіальної громади	34 100,57	29 545,73	86,64%
07508000000 Бюджет Великоберезнянської селищної територіальної громади	3 011,00	3 014,23	100,11%
07509000000 Бюджет Горондівської сільської територіальної громади	867,88	364,98	42,05%
07510000000 Бюджет Довжанської сільської територіальної громади	1 705,89	1 821,24	106,76%
07511000000 Бюджет Зарічанської сільської територіальної громади	1 095,61	668,14	60,98%
07512000000 Бюджет Кам'янської сільської територіальної громади	971,50	967,10	99,55%
07513000000 Бюджет Керецьківської сільської територіальної громади	929,90	795,94	85,59%
07514000000 Бюджет Косоньської сільської територіальної громади	613,03	609,89	99,49%

Закарпатська область	План, тис.грн	Факт, тис.грн	Виконання, %
0751500000 Бюджет Оноківської сільської територіальної громади	3 878,18	4 010,25	103,41%
0751600000 Бюджет Холмківської сільської територіальної громади	5 870,90	2 684,11	45,72%
0751700000 Бюджет Берегівської міської територіальної громади	7 658,35	7 732,93	100,97%
0751800000 Бюджет Батівської селищної територіальної громади	1 771,20	1 454,72	82,13%
0751900000 Бюджет Бедевлянської сільської територіальної громади	1 156,21	1 092,44	94,48%
0752000000 Бюджет Білківської сільської територіальної громади	1 706,37	1 619,99	94,94%
0752100000 Бюджет Богданської сільської територіальної громади	3 110,00	2 315,72	74,46%
0752200000 Бюджет Буштинської селищної територіальної громади	1 614,70	1 400,44	86,73%
0752300000 Бюджет Великоберезької сільської територіальної громади	565,06	496,67	87,90%
0752400000 Бюджет Великобийганської сільської територіальної громади	922,99	691,98	74,97%
0752500000 Бюджет Великобичківської селищної територіальної громади	5 659,25	5 440,34	96,13%
0752600000 Бюджет Великодобронської сільської територіальної громади	1 232,55	830,44	67,38%
0752700000 Бюджет Великолуківської сільської територіальної громади	1 370,10	1 024,83	74,80%
0752800000 Бюджет Верхньокоропецької сільської територіальної громади	750,96	659,83	87,86%
0752900000 Бюджет Вилоцької селищної територіальної громади	1 255,78	1 158,63	92,26%
0753000000 Бюджет Виноградівської міської територіальної громади	11 168,27	10 551,41	94,48%
0753100000 Бюджет Вишківської селищної територіальної громади	1 226,28	1 011,50	82,48%
0753200000 Бюджет Воловецької селищної територіальної громади	2 508,10	2 225,57	88,74%
0753300000 Бюджет Горінчівської сільської територіальної громади	1 385,03	1 331,02	96,10%
0753400000 Бюджет Драгівської сільської територіальної громади	1 669,30	1 450,99	86,92%

Закарпатська область	План, тис.грн	Факт, тис.грн	Виконання, %
07535000000 Бюджет Дубівської селищної територіальної громади	923,00	842,60	91,29%
07536000000 Бюджет Дубриницько-Малоберезнянської сільської територіальної громади	1 632,00	1 285,12	78,75%
07537000000 Бюджет Жденіївської селищної територіальної громади	1 368,16	1 319,30	96,43%
07538000000 Бюджет Івановецької сільської територіальної громади	2 565,85	1 801,18	70,20%
07539000000 Бюджет Колочавської сільської територіальної громади	2 127,50	2 085,75	98,04%
07540000000 Бюджет Кольчинської селищної територіальної громади	2 685,67	2 468,12	91,90%
07541000000 Бюджет Королівської селищної територіальної громади	3 166,36	2 860,43	90,34%
07542000000 Бюджет Костринської сільської територіальної громади	959,62	818,75	85,32%
07543000000 Бюджет Міжгірської селищної територіальної громади	1 827,85	1 705,67	93,32%
07544000000 Бюджет Неліпинської сільської територіальної громади	452,13	375,64	83,08%
07545000000 Бюджет Нересницької сільської територіальної громади	4 496,71	4 245,96	94,42%
07546000000 Бюджет Нижньоворітської сільської територіальної громади	1 006,20	970,05	96,41%
07547000000 Бюджет Пийтерфолвівської сільської територіальної громади	2 127,27	1 688,86	79,39%
07548000000 Бюджет Пилипецької сільської територіальної громади	963,00	888,38	92,25%
07549000000 Бюджет Рахівської міської територіальної громади	10 294,15	9 972,22	96,87%
07550000000 Бюджет Свалявської міської територіальної громади	6 748,07	6 394,99	94,77%
07551000000 Бюджет Середнянської селищної територіальної громади	2 044,10	1 932,41	94,54%
07552000000 Бюджет Синевирської сільської територіальної громади	593,21	489,63	82,54%
07553000000 Бюджет Солотвинської селищної територіальної громади	2 703,60	1 796,64	66,45%
07554000000 Бюджет Ставненської сільської територіальної громади	2 627,80	2 732,80	104,00%

Закарпатська область	План, тис.грн	Факт, тис.грн	Виконання, %
07555000000 Бюджет Сюртівської сільської територіальної громади	2 537,00	2 168,87	85,49%
07556000000 Бюджет Тересвянської селищної територіальної громади	944,45	813,53	86,14%
07557000000 Бюджет Тур'є-Реметівської сільської територіальної громади	3 289,00	3 143,47	95,58%
07558000000 Бюджет Углянської сільської територіальної громади	1 137,60	883,36	77,65%
07559000000 Бюджет Ужгородської міської територіальної громади	11 145,80	10 664,71	95,68%
07560000000 Бюджет Усть-Чорнянської селищної територіальної громади	534,50	494,44	92,51%
07561000000 Бюджет Хустської міської територіальної громади	11 758,05	12 351,52	105,05%
07562000000 Бюджет Чинадіївської селищної територіальної громади	4 670,00	3 403,46	72,88%
07563000000 Бюджет Чопської міської територіальної громади	5 513,49	3 915,89	71,02%
07564000000 Бюджет Ясінянської селищної територіальної громади	4 309,70	3 440,87	79,84%

Примітка: ■ — % виконання бюджету — 100 % або вище (план за КФКВК 0820 Культура та мистецтво виконано або перевиконано)

Таким чином, з різних рівнів місцевих бюджетів видатки за КФКВК 0820 Культура та мистецтво в загальний сумі видатків за даним КФКВК з місцевих бюджетів Закарпатської області склали:

- 41,08 % — обласний бюджет;
- 0 % — бюджети районів;
- 58,92 % — бюджети територіальних громад.

Запорізька область

Запорізька область	План, тис.грн	Факт, тис.грн	Виконання, %
Зведений бюджет Запорізької області	738 249,35	547 650,95	74,18%
Обласний бюджет Запорізької області	226 092,53	205 950,92	91,09%
08310200000 Районний бюджет Мелітопольського району	10,00	0,00	0,00%
08501000000 Бюджет Берестівської сільської територіальної громади	1 724,66	967,25	56,08%
08502000000 Бюджет Веселівської селищної територіальної громади	7 719,55	4 322,37	55,99%
08503000000 Бюджет Комиш-Зорянської селищної територіальної громади	4 088,41	2 024,00	49,51%
08504000000 Бюджет Преображенської сільської територіальної громади	1 043,43	911,76	87,38%
08505000000 Бюджет Смирновської сільської територіальної громади	3 417,51	1 325,00	38,77%
08506000000 Бюджет Воскресенської сільської територіальної громади	1 245,71	677,61	54,40%
08507000000 Бюджет Долинської сільської територіальної громади	6 681,78	4 894,64	73,25%
08508000000 Бюджет Приморської міської територіальної громади	14 950,84	10 237,58	68,47%
08509000000 Бюджет Комишуваської селищної територіальної громади	2 979,23	2 200,19	73,85%
08510000000 Бюджет Біленьківської сільської територіальної громади	3 858,51	3 372,25	87,40%
08513000000 Бюджет Малотокмачанської сільської територіальної громади	1 299,84	450,35	34,65%
08514000000 Бюджет Осипенківської сільської територіальної громади	1 963,43	1 673,42	85,23%
08516000000 Бюджет Таврійської сільської територіальної громади	1 753,36	1 357,10	77,40%
08517000000 Бюджет Кам'янсько-Дніпровської міської територіальної громади	7 698,58	4 660,25	60,53%

Запорізька область	План, тис.грн	Факт, тис.грн	Виконання, %
08518000000 Бюджет Орхівської міської територіальної громади	9 524,80	4 992,09	52,41%
08519000000 Бюджет Великобілозерської сільської територіальної громади	2 527,71	1 782,87	70,53%
08520000000 Бюджет Чернігівської селищної територіальної громади	11 003,46	5 404,22	49,11%
08521000000 Бюджет Гуляйпільської міської територіальної громади	14 083,03	8 075,66	57,34%
08522000000 Бюджет Павлівської сільської територіальної громади	2 301,09	1 906,53	82,85%
08523000000 Бюджет Широківської сільської територіальної громади	9 804,91	5 613,13	57,25%
08524000000 Бюджет Водянської сільської територіальної громади	3 294,00	1 431,25	43,45%
08526000000 Бюджет Новоуспенівської сільської територіальної громади	1 231,19	488,66	39,69%
08527000000 Бюджет Чкаловської сільської територіальної громади	1 243,40	722,81	58,13%
08528000000 Бюджет Петро-Михайлівської сільської територіальної громади	1 806,86	1 575,83	87,21%
08529000000 Бюджет Воздвижівської сільської територіальної громади	1 316,30	643,33	48,87%
08530000000 Бюджет Плодородненської сільської територіальної громади	1 655,48	871,89	52,67%
08531000000 Бюджет Приазовської селищної територіальної громади	5 212,15	2 705,99	51,92%
08532000000 Бюджет Кирилівської селищної територіальної громади	11 451,01	5 395,57	47,12%
08533000000 Бюджет Якимівської селищної територіальної громади	9 756,68	4 111,65	42,14%
08534000000 Бюджет Новобогданівської сільської територіальної громади	2 565,53	780,08	30,41%
08535000000 Бюджет Благовіщенської сільської територіальної громади	2 019,20	783,68	38,81%
08537000000 Бюджет Михайлівської селищної територіальної громади	8 114,27	2 163,09	26,66%
08538000000 Бюджет Михайлівської сільської територіальної громади	2 684,14	1 683,59	62,72%
08539000000 Бюджет Мирненської селищної територіальної громади	2 776,00	550,28	19,82%

Запорізька область	План, тис.грн	Факт, тис.грн	Виконання, %
0854100000 Бюджет Олександрівської сільської територіальної громади	4 528,96	1 741,62	38,46%
0854200000 Бюджет Роздольської сільської територіальної громади	2 768,86	2 168,90	78,33%
0854400000 Бюджет Бердянської міської територіальної громади	45 285,71	21 226,75	46,87%
0854500000 Бюджет Більмацької селищної територіальної громади	4 585,63	3 340,05	72,84%
0854600000 Бюджет Новоолександрівської сільської територіальної громади	1 938,40	2 376,18	122,58%
0854700000 Бюджет Пологівської міської територіальної громади	20 598,59	10 106,79	49,07%
0854800000 Бюджет Розівської селищної територіальної громади	5 593,86	1 912,43	34,19%
0854900000 Бюджет Андрівської сільської територіальної громади	1 386,30	776,64	56,02%
0855100000 Бюджет Малинівської сільської територіальної громади	1 558,32	612,01	39,27%
0855200000 Бюджет Новенської сільської територіальної громади	2 808,75	971,89	34,60%
0855400000 Бюджет Семенівської сільської територіальної громади	10 844,51	3 457,46	31,88%
0855500000 Бюджет Тернуватської селищної територіальної громади	1 748,40	1 553,73	88,87%
0855600000 Бюджет Федорівської сільської територіальної громади	1 896,62	961,38	50,69%
0855700000 Бюджет Андріївської селищної територіальної громади	3 139,60	924,02	29,43%
0855800000 Бюджет Василівської міської територіальної громади	11 189,87	7 119,15	63,62%
0855900000 Бюджет Вільнянської міської територіальної громади	7 466,91	7 007,84	93,85%
0856000000 Бюджет Дніпрорудненської міської територіальної громади	5 720,92	3 407,15	59,56%
0856100000 Бюджет Енергодарської міської територіальної громади	23 072,28	14 636,99	63,44%
0856200000 Бюджет Запорізької міської територіальної громади	103 375,01	114 340,07	110,61%
0856300000 Бюджет Коларівської сільської територіальної громади	2 048,72	1 717,30	83,82%

Запорізька область	План, тис.грн	Факт, тис.грн	Виконання, %
08564000000 Бюджет Костянтинівської сільської територіальної громади	3 811,84	1 437,46	37,71%
08565000000 Бюджет Кушугумської селищної територіальної громади	1 914,74	1 175,53	61,39%
08566000000 Бюджет Малобілозерської сільської територіальної громади	8 487,67	3 799,22	44,76%
08567000000 Бюджет Матвіївської сільської територіальної громади	1 839,23	1 818,46	98,87%
08568000000 Бюджет Мелітопольської міської територіальної громади	36 199,20	20 141,41	55,64%
08569000000 Бюджет Михайло-Лукашівської сільської територіальної громади	2 157,08	1 985,37	92,04%
08570000000 Бюджет Молочанської міської територіальної громади	4 881,33	2 925,92	59,94%
08571000000 Бюджет Нововасилівської селищної територіальної громади	3 162,46	1 864,67	58,96%
08572000000 Бюджет Новомиколаївської селищної територіальної громади	5 271,82	4 465,90	84,71%
08573000000 Бюджет Степненської сільської територіальної громади	1 147,50	648,47	56,51%
08574000000 Бюджет Степногірської селищної територіальної громади	978,83	844,48	86,27%
08575000000 Бюджет Терпіннівської сільської територіальної громади	4 475,00	2 254,11	50,37%
08576000000 Бюджет Токмацької міської територіальної громади	11 467,92	7 224,71	63,00%

Примітка: ■ — % виконання бюджету — 100 % або вище (план за КФКВК 0820 Культура та мистецтво виконано або перевиконано)

Таким чином, з різних рівнів місцевих бюджетів видатки за КФКВК 0820 Культура та мистецтво в загальний сумі видатків за даним КФКВК з місцевих бюджетів Запорізької області склали:

- 37,61 % — обласний бюджет;
- 0 % — бюджети районів;
- 62,39 % — бюджети територіальних громад.

Івано-Франківська область

Івано-Франківська область	План, тис.грн	Факт, тис.грн	Виконання, %
Зведений бюджет Івано-Франківської області	586 395,26	535 129,10	91,26%
Обласний бюджет Івано-Франківської області	150 099,93	141 517,73	94,28%
09307200000 Районний бюджет Коломийського району	11,00	11,00	100,00%
09501000000 Бюджет Верхнянської сільської територіальної громади	3 570,05	3 236,65	90,66%
09502000000 Бюджет Печеніжинської селищної територіальної громади	4 571,50	4 346,20	95,07%
09503000000 Бюджет Старобогородчанської сільської територіальної громади	2 050,25	1 671,03	81,50%
09504000000 Бюджет Білоберізької сільської територіальної громади	2 690,78	2 618,17	97,30%
09505000000 Бюджет Тлумацької міської територіальної громади	9 106,76	8 966,67	98,46%
09506000000 Бюджет Більшівцівської селищної територіальної громади	2 227,34	2 087,26	93,71%
09507000000 Бюджет Витвицької сільської територіальної громади	2 556,12	2 457,61	96,15%
09508000000 Бюджет Космацької сільської територіальної громади	1 724,93	1 642,02	95,19%
09509000000 Бюджет Матеївецької сільської територіальної громади	2 545,26	2 302,56	90,46%
09510000000 Бюджет Нижньовербізької сільської територіальної громади	3 351,33	2 166,46	64,64%
09511000000 Бюджет П'ядицької сільської територіальної громади	2 984,80	2 711,74	90,85%
09512000000 Бюджет Олешанської сільської територіальної громади	2 295,40	2 290,40	99,78%
09513000000 Бюджет Дзвиняцької сільської територіальної громади	2 936,90	2 263,95	77,09%
09514000000 Бюджет Рожнівської сільської територіальної громади	2 428,80	1 631,90	67,19%

Івано-Франківська область	План, тис.грн	Факт, тис.грн	Виконання, %
0951500000 Бюджет Яблунівської селищної територіальної громади	4 167,10	3 908,72	93,80%
0951600000 Бюджет Переріслянської сільської територіальної громади	2 833,30	2 873,65	101,42%
0951700000 Бюджет Ланчинської селищної територіальної громади	2 463,75	2 460,76	99,88%
0951800000 Бюджет Заболотівської селищної територіальної громади	5 973,15	5 765,10	96,52%
0951900000 Бюджет Ямницької сільської територіальної громади	5 944,00	3 180,60	53,51%
0952000000 Бюджет Брошнів-Осадської селищної територіальної громади	4 020,35	3 811,53	94,81%
0952100000 Бюджет Войнилівської селищної територіальної громади	2 443,50	2 376,76	97,27%
0952200000 Бюджет Делятинської селищної територіальної громади	4 893,71	4 392,81	89,76%
0952300000 Бюджет Спаської сільської територіальної громади	2 538,15	1 690,35	66,60%
0952400000 Бюджет Загвздянської сільської територіальної громади	1 731,78	1 523,97	88,00%
0952500000 Бюджет Угринівської сільської територіальної громади	1 162,30	902,94	77,69%
0952600000 Бюджет Букачівської селищної територіальної громади	2 192,76	1 452,08	66,22%
0952700000 Бюджет Вигодської селищної територіальної громади	10 421,11	10 491,43	100,67%
0952800000 Бюджет Коршівської сільської територіальної громади	1 911,99	1 598,95	83,63%
0952900000 Бюджет Новицької сільської територіальної громади	4 781,60	4 513,86	94,40%
0953000000 Бюджет Коломийської міської територіальної громади	22 414,62	21 095,33	94,11%
0953100000 Бюджет Калуської міської територіальної громади	35 309,71	26 036,49	73,74%
0953200000 Бюджет Долинської міської територіальної громади	24 840,11	24 564,46	98,89%
0953300000 Бюджет Івано-Франківської міської територіальної громади	63 391,25	60 545,01	95,51%
0953400000 Бюджет Гвіздецької селищної територіальної громади	1 111,40	727,24	65,43%

Івано-Франківська область	План, тис.грн	Факт, тис.грн	Виконання, %
09535000000 Бюджет Дубівської сільської територіальної громади	3 401,70	2 736,50	80,45%
09536000000 Бюджет Єзупільської селищної територіальної громади	1 880,00	1 454,90	77,39%
09538000000 Бюджет Пасічнянської сільської територіальної громади	6 208,00	4 983,56	80,28%
09539000000 Бюджет Підгайчиківської сільської територіальної громади	868,59	773,68	89,07%
09540000000 Бюджет Богородчанської селищної територіальної громади	11 522,43	11 328,99	98,32%
09541000000 Бюджет Болехівської міської територіальної громади	6 177,40	5 864,22	94,93%
09542000000 Бюджет Бурштинської міської територіальної громади	9 198,74	8 180,68	88,93%
09543000000 Бюджет Верховинської селищної територіальної громади	5 756,38	5 647,25	98,10%
09544000000 Бюджет Ворохтянської селищної територіальної громади	4 678,00	3 052,37	65,25%
09545000000 Бюджет Галицької міської територіальної громади	6 908,20	6 302,19	91,23%
09546000000 Бюджет Городенківської міської територіальної громади	19 568,59	18 986,78	97,03%
09547000000 Бюджет Дубовецької сільської територіальної громади	4 056,06	3 861,84	95,21%
09548000000 Бюджет Зеленської сільської територіальної громади	1 152,84	784,76	68,07%
09549000000 Бюджет Косівської міської територіальної громади	7 064,60	6 789,60	96,11%
09550000000 Бюджет Кутської селищної територіальної громади	1 302,36	1 280,71	98,34%
09551000000 Бюджет Лисецької селищної територіальної громади	2 225,16	1 862,11	83,68%
09552000000 Бюджет Надвірнянської міської територіальної громади	17 244,20	16 570,69	96,09%
09553000000 Бюджет Обертинської селищної територіальної громади	2 014,01	1 573,89	78,15%
09554000000 Бюджет Отинійської селищної територіальної громади	4 368,76	4 243,87	97,14%
09555000000 Бюджет Перегінської селищної територіальної громади	5 912,81	5 854,60	99,02%

Івано-Франківська область	План, тис.грн	Факт, тис.грн	Виконання, %
0955600000 Бюджет Поляницької сільської територіальної громади	3 575,05	2 152,98	60,22%
0955700000 Бюджет Рогатинської міської територіальної громади	15 283,63	13 141,59	85,98%
0955800000 Бюджет Рожнятівської селищної територіальної громади	9 445,19	9 350,27	99,00%
0955900000 Бюджет Снятинської міської територіальної громади	14 148,50	12 631,23	89,28%
0956000000 Бюджет Солотвинської селищної територіальної громади	8 139,45	7 399,89	90,91%
0956100000 Бюджет Тисменицької міської територіальної громади	8 062,20	6 816,22	84,55%
0956200000 Бюджет Чернелицької селищної територіальної громади	1 829,03	1 734,89	94,85%
0956300000 Бюджет Яремчанської міської територіальної громади	4 706,61	3 935,45	83,62%

Примітка: ■ — % виконання бюджету — 100 % або вище (план за КФКВК 0820 Культура та мистецтво виконано або перевиконано)

Таким чином, з різних рівнів місцевих бюджетів видатки за КФКВК 0820 Культура та мистецтво в загальний сумі видатків за даним КФКВК з місцевих бюджетів Івано-Франківської області склали:

- 26,45 % — обласний бюджет;
- 0 % — бюджети районів;
- 73,55 % — бюджети територіальних громад.

Київська область

Київська область	План, тис.грн	Факт, тис.грн	Виконання, %
Зведений бюджет Київської області	791 937,11	673 894,12	85,09%
Обласний бюджет Київської області	70 414,38	67 911,63	96,45%
10302200000 Районний бюджет Білоцерківського району	15,00	15,00	100,00%
10304200000 Районний бюджет Бориспільського району	50,00	49,00	98,00%
10306200000 Районний бюджет Броварського району	50,00	46,67	93,33%
10308200000 Районний бюджет Вишгородського району	250,00	250,00	100,00%
10501000000 Бюджет Калитянської селищної територіальної громади	3 611,03	3 098,85	85,82%
10502000000 Бюджет Пісківської селищної територіальної громади	1 821,25	695,06	38,16%
10503000000 Бюджет Медвинської сільської територіальної громади	4 251,90	4 228,42	99,45%
10504000000 Бюджет Великодимерської селищної територіальної громади	8 034,80	7 324,15	91,16%
10505000000 Бюджет Дівичківської сільської територіальної громади	3 638,96	1 619,89	44,52%
10506000000 Бюджет Фурсівської сільської територіальної громади	6 589,94	4 826,29	73,24%
10507000000 Бюджет Узинської міської територіальної громади	5 864,23	3 756,03	64,05%
10508000000 Бюджет Тетіївської міської територіальної громади	12 067,65	11 735,37	97,25%
10509000000 Бюджет Студениківської сільської територіальної громади	3 618,14	2 702,62	74,70%
10510000000 Бюджет Баришівської селищної територіальної громади	16 235,30	15 582,05	95,98%
10511000000 Бюджет Бородянської селищної територіальної громади	10 345,70	9 952,33	96,20%
10512000000 Бюджет Ковалівської сільської територіальної громади	1 271,00	583,40	45,90%

Київська область	План, тис.грн	Факт, тис.грн	Виконання, %
10513000000 Бюджет Миронівської міської територіальної громади	25 106,74	19 762,26	78,71%
10514000000 Бюджет Березанської міської територіальної громади	4 689,00	4 476,84	95,48%
10515000000 Бюджет Бучанської міської територіальної громади	16 615,10	15 300,64	92,09%
10516000000 Бюджет Ржищівської міської територіальної громади	9 520,60	8 674,88	91,12%
10517000000 Бюджет Обухівської міської територіальної громади	25 001,70	19 835,19	79,34%
10518000000 Бюджет Богуславської міської територіальної громади	13 256,01	11 176,96	84,32%
10519000000 Бюджет Глевахівської селищної територіальної громади	3 676,83	2 476,17	67,35%
10520000000 Бюджет Ташанської сільської територіальної громади	4 944,60	3 814,95	77,15%
10521000000 Бюджет Томашівської сільської територіальної громади	4 532,92	1 091,03	24,07%
10522000000 Бюджет Циблівської сільської територіальної громади	3 166,10	2 242,89	70,84%
10523000000 Бюджет Зазимської сільської територіальної громади	5 726,66	5 343,08	93,30%
10524000000 Бюджет Калинівської селищної територіальної громади	8 674,20	7 259,29	83,69%
10525000000 Бюджет Бишівської сільської територіальної громади	1 202,75	5 583,00	464,19%
10526000000 Бюджет Білогородської сільської територіальної громади	22 582,94	18 015,93	79,78%
10527000000 Бюджет Білоцерківської міської територіальної громади	28 831,68	25 893,54	89,81%
10528000000 Бюджет Бориспільської міської територіальної громади	30 025,10	23 979,03	79,86%
10529000000 Бюджет Борщагівської сільської територіальної громади	9 588,34	2 007,66	20,94%
10530000000 Бюджет Боярської міської територіальної громади	19 342,20	16 927,03	87,51%
10531000000 Бюджет Броварської міської територіальної громади	28 704,59	23 144,42	80,63%
10532000000 Бюджет Васильківської міської територіальної громади	16 100,80	13 350,05	82,92%
10533000000 Бюджет Вишгородської міської територіальної громади	18 707,40	15 118,76	80,82%

Київська область	План, тис.грн	Факт, тис.грн	Виконання, %
10534000000 Бюджет Вишневої міської територіальної громади	17 030,00	6 592,53	38,71%
10535000000 Бюджет Володарської селищної територіальної громади	7 506,80	7 234,08	96,37%
10536000000 Бюджет Вороньківської сільської територіальної громади	7 098,05	6 408,85	90,29%
10537000000 Бюджет Гатненської сільської територіальної громади	6 239,00	5 344,21	85,66%
10538000000 Бюджет Гірської сільської територіальної громади	8 562,15	6 040,86	70,55%
10539000000 Бюджет Гостомельської селищної територіальної громади	12 657,04	13 244,26	104,64%
10540000000 Бюджет Гребінківської селищної територіальної громади	2 141,96	1 887,12	88,10%
10541000000 Бюджет Димерської селищної територіальної громади	5 074,38	3 523,60	69,44%
10542000000 Бюджет Дмитрівської сільської територіальної громади	8 247,19	7 013,24	85,04%
10543000000 Бюджет Згурівської селищної територіальної громади	8 058,08	7 447,33	92,42%
10544000000 Бюджет Золочівської сільської територіальної громади	2 660,30	1 786,66	67,16%
10545000000 Бюджет Іванківської селищної територіальної громади	20 622,50	17 875,22	86,68%
10546000000 Бюджет Ірпінської міської територіальної громади	14 670,98	13 864,53	94,50%
10547000000 Бюджет Кагарлицької міської територіальної громади	16 562,00	15 737,12	95,02%
10548000000 Бюджет Калинівської селищної територіальної громади	6 141,85	5 780,45	94,12%
10549000000 Бюджет Кожанської селищної територіальної громади	1 759,92	1 700,81	96,64%
10550000000 Бюджет Козинської селищної територіальної громади	12 611,17	7 827,63	62,07%
10551000000 Бюджет Коцюбинської селищної територіальної громади	3 638,09	2 829,97	77,79%
10552000000 Бюджет Макарівської селищної територіальної громади	11 616,30	10 235,10	88,11%
10553000000 Бюджет Маловільшанської сільської територіальної громади	3 017,33	2 752,00	91,21%
10554000000 Бюджет Немішайвської селищної територіальної громади	5 393,40	1 950,92	36,17%

Київська область	План, тис.грн	Факт, тис.грн	Виконання, %
1055500000 Бюджет Переяславської міської територіальної громади	18 480,19	15 283,31	82,70%
1055600000 Бюджет Петрівської сільської територіальної громади	13 600,79	12 781,42	93,98%
1055700000 Бюджет Пірнівської сільської територіальної громади	4 587,40	3 047,87	66,44%
1055800000 Бюджет Поліської селищної територіальної громади	1 408,37	1 447,01	102,74%
1055900000 Бюджет Пристоличної сільської територіальної громади	6 255,90	5 226,12	83,54%
1056000000 Бюджет Рокитнянської селищної територіальної громади	11 673,60	10 579,11	90,62%
1056100000 Бюджет Сквирської міської територіальної громади	12 952,00	11 751,34	90,73%
1056200000 Бюджет Славутицької міської територіальної громади	16 069,57	14 439,97	89,86%
1056300000 Бюджет Ставищенської селищної територіальної громади	10 356,47	10 388,18	100,31%
1056400000 Бюджет Таращанської міської територіальної громади	13 767,82	13 876,35	100,79%
1056500000 Бюджет Української міської територіальної громади	10 224,25	9 657,19	94,45%
1056600000 Бюджет Фастівської міської територіальної громади	19 861,20	17 291,42	87,06%
1056700000 Бюджет Феодосіївської сільської територіальної громади	5 449,53	4 827,18	88,58%
1056800000 Бюджет Чабанівської селищної територіальної громади	5 973,00	5 613,45	93,98%
1056900000 Бюджет Яготинської міської територіальної громади	11 843,02	10 757,34	90,83%

Примітка: ■ — % виконання бюджету — 100 % або вище (план за КФКВК 0820 Культура та мистецтво виконано або перевиконано)

Таким чином, з різних рівнів місцевих бюджетів видатки за КФКВК 0820 Культура та мистецтво в загальний сумі видатків за даним КФКВК з місцевих бюджетів Київської області склали:

- 10,08 % — обласний бюджет;
- 0,05 % — бюджети районів
- 89,87 % — бюджети територіальних громад.

Кіровоградська область

Кіровоградська область	План, тис.грн	Факт, тис.грн	Виконання, %
Зведений бюджет Кіровоградської області	457 535,98	431 219,09	94,25%
Обласний бюджет Кіровоградської області	116 386,60	112 079,22	96,30%
11316200000 Районний бюджет Олександрійського району	5,31	5,31	99,99%
11501000000 Бюджет Бобринецької міської територіальної громади	3 465,01	3 219,93	92,93%
11502000000 Бюджет Маловисківської міської територіальної громади	4 858,36	4 720,65	97,17%
11503000000 Бюджет Новоукраїнської міської територіальної громади	12 510,93	12 006,18	95,97%
11504000000 Бюджет Великоандрусівської сільської територіальної громади	4 471,80	4 320,30	96,61%
11505000000 Бюджет Соколівської сільської територіальної громади	8 155,45	6 889,39	84,48%
11506000000 Бюджет Ганнівської сільської територіальної громади	2 382,48	2 130,44	89,42%
11507000000 Бюджет Великосеверинівської сільської територіальної громади	2 915,64	2 672,69	91,67%
11508000000 Бюджет Тишківської сільської територіальної громади	1 592,25	1 229,96	77,25%
11509000000 Бюджет Катеринівської сільської територіальної громади	4 125,90	2 944,42	71,36%
11510000000 Бюджет Первозванівської сільської територіальної громади	3 963,60	3 811,12	96,15%
11511000000 Бюджет Компаніївської селищної територіальної громади	11 452,44	10 821,81	94,49%
11512000000 Бюджет Смолінської селищної територіальної громади	2 491,26	2 328,67	93,47%
11513000000 Бюджет Помічянської міської територіальної громади	6 358,09	5 783,48	90,96%
11514000000 Бюджет Дмитрівської сільської територіальної громади	4 084,60	3 623,72	88,72%

Кіровоградська область	План, тис.грн	Факт, тис.грн	Виконання, %
11515000000 Бюджет Новоградської селищної територіальної громади	3 699,54	3 183,94	86,06%
11516000000 Бюджет Приютівської селищної територіальної громади	4 671,69	4 656,39	99,67%
11517000000 Бюджет Добровеличківської селищної територіальної громади	6 198,13	5 306,41	85,61%
11518000000 Бюджет Мар'янівської сільської територіальної громади	2 766,12	2 452,42	88,66%
11519000000 Бюджет Піщанобрідської сільської територіальної громади	4 359,10	4 265,89	97,86%
11520000000 Бюджет Попельнастівської сільської територіальної громади	7 098,17	7 127,48	100,41%
11521000000 Бюджет Петрівської селищної територіальної громади	9 538,50	9 537,67	99,99%
11523000000 Бюджет Глодоської сільської територіальної громади	1 720,37	1 501,91	87,30%
11524000000 Бюджет Гурівської сільської територіальної громади	3 300,80	1 945,15	58,93%
11525000000 Бюджет Злинської сільської територіальної громади	1 554,16	978,01	62,93%
11528000000 Бюджет Кропивницької міської територіальної громади	33 940,10	32 336,53	95,28%
11529000000 Бюджет Аджамської сільської територіальної громади	1 129,70	947,80	83,90%
11530000000 Бюджет Благовіщенської міської територіальної громади	7 234,69	7 185,27	99,32%
11531000000 Бюджет Вільшанської селищної територіальної громади	7 470,27	7 506,41	100,48%
11532000000 Бюджет Гайворонської міської територіальної громади	9 309,54	9 396,75	100,94%
11533000000 Бюджет Голованівської селищної територіальної громади	4 882,98	4 124,63	84,47%
11534000000 Бюджет Долинської міської територіальної громади	9 328,03	8 741,30	93,71%
11535000000 Бюджет Заваллівської селищної територіальної громади	2 846,20	2 797,22	98,28%
11536000000 Бюджет Знамянської міської територіальної громади	12 061,26	11 238,94	93,18%
11537000000 Бюджет Кетрисанівської сільської територіальної громади	6 715,79	5 955,00	88,67%

Кіровоградська область	План, тис.грн	Факт, тис.грн	Виконання, %
11538000000 Бюджет Надлацької сільської територіальної громади	1 331,15	1 251,64	94,03%
11539000000 Бюджет Новгородківської селищної територіальної громади	9 053,98	8 555,37	94,49%
11540000000 Бюджет Новоархангельської селищної територіальної громади	5 338,06	5 317,40	99,61%
11541000000 Бюджет Новомиргородської міської територіальної громади	9 966,03	9 612,81	96,46%
11542000000 Бюджет Олександрівської селищної територіальної громади	13 030,30	12 809,89	98,31%
11543000000 Бюджет Олександрійської міської територіальної громади	34 717,54	34 309,92	98,83%
11544000000 Бюджет Онуфріївської селищної територіальної громади	8 344,94	7 928,96	95,02%
11545000000 Бюджет Пантаївської селищної територіальної громади	1 337,00	1 250,69	93,54%
11546000000 Бюджет Перегонівської сільської територіальної громади	604,91	572,99	94,72%
11547000000 Бюджет Підвисоцької сільської територіальної громади	2 736,95	2 596,72	94,88%
11548000000 Бюджет Побузької селищної територіальної громади	2 622,36	2 605,72	99,37%
11549000000 Бюджет Рівнянської сільської територіальної громади	4 358,06	4 351,30	99,84%
11550000000 Бюджет Світловодської міської територіальної громади	21 328,58	18 065,31	84,70%
11551000000 Бюджет Суботцівської сільської територіальної громади	6 444,46	5 406,15	83,89%
11552000000 Бюджет Устинівської селищної територіальної громади	7 276,84	6 811,82	93,61%

Примітка: ■ — % виконання бюджету — 100 % або вище (план за КФКВК 0820 Культура та мистецтво виконано або перевиконано)

Таким чином, з різних рівнів місцевих бюджетів видатки за КФКВК 0820 Культура та мистецтво в загальний сумі видатків за даним КФКВК з місцевих бюджетів Київської області склали:

- 25,99 % — обласний бюджет;
- 0,05 % — бюджети районів;
- 74,01 % — бюджети територіальних громад.

Луганська область

Луганська область	План, тис.грн	Факт, тис.грн	Виконання, %
Зведений бюджет Луганської області	361 256,22	132 141,58	36,58%
Обласний бюджет Луганської області	62 510,95	41 599,91	66,55%
12313200000 Районний бюджет Сватівського району	40,00	1,17	2,93%
12318200000 Районний бюджет Северодонецького району	124,52	79,95	64,21%
12319200000 Районний бюджет Щастинського району	63,70	16,57	26,01%
12501000000 Бюджет Білокуракинської селищної територіальної громади	12 746,66	4 412,33	34,62%
12502000000 Бюджет Новопсковської селищної територіальної громади	20 368,82	8 734,30	42,88%
12503000000 Бюджет Чмирівської сільської територіальної громади	3 321,20	868,02	26,14%
12504000000 Бюджет Троїцької селищної територіальної громади	13 162,90	4 298,54	32,66%
12505000000 Бюджет Біловодської селищної територіальної громади	19 270,02	3 121,55	16,20%
12506000000 Бюджет Красноріченської селищної територіальної громади	3 431,62	1 446,79	42,16%
12508000000 Бюджет Нижньодуванської селищної територіальної громади	4 545,60	1 239,73	27,27%
12509000000 Бюджет Лозно-Олександрівської селищної територіальної громади	2 972,27	903,45	30,40%
12510000000 Бюджет Шульгинської сільської територіальної громади	2 538,75	1 038,87	40,92%
12511000000 Бюджет Марківської селищної територіальної громади	10 775,13	2 672,74	24,80%
12515000000 Бюджет Коломийчеської сільської територіальної громади	3 263,66	482,50	14,78%
12516000000 Бюджет Білолуцької селищної територіальної громади	5 781,00	1 531,80	26,50%

Луганська область	План, тис.грн	Факт, тис.грн	Виконання, %
12517000000 Бюджет Гірської міської територіальної громади	7 400,31	3 237,11	43,74%
12518000000 Бюджет Кремінської міської територіальної громади	11 623,17	5 761,29	49,57%
12519000000 Бюджет Лисичанської міської територіальної громади	35 654,19	13 870,78	38,90%
12520000000 Бюджет Міловської селищної територіальної громади	8 569,67	1 760,77	20,55%
12521000000 Бюджет Нижньотеплівської сільської територіальної громади	2 054,85	681,81	33,18%
12522000000 Бюджет Новоайдарської селищної територіальної громади	12 189,61	4 188,43	34,36%
12523000000 Бюджет Попаснянської міської територіальної громади	11 501,82	2 682,47	23,32%
12524000000 Бюджет Рубіжанської міської територіальної громади	28 278,86	5 996,96	21,21%
12525000000 Бюджет Сватівської міської територіальної громади	14 147,96	4 609,72	32,58%
12526000000 Бюджет Северодонецької міської територіальної громади	28 010,31	8 623,37	30,79%
12527000000 Бюджет Станично-Луганської селищної територіальної громади	11 465,61	1 491,16	13,01%
12528000000 Бюджет Старобільської міської територіальної громади	19 082,04	4 194,53	21,98%
12529000000 Бюджет Широківської сільської територіальної громади	3 077,65	588,91	19,14%
12530000000 Бюджет Щастинської міської територіальної громади	3 283,39	2 006,04	61,10%

Примітка: — % виконання бюджету — 100 % або вище (план за КФКВК 0820 Культура та мистецтво виконано або перевиконано)

Таким чином, з різних рівнів місцевих бюджетів видатки за КФКВК 0820 Культура та мистецтво в загальний сумі видатків за даним КФКВК з місцевих бюджетів Луганської області склали:

- 25,99 % — обласний бюджет;
- 0,05 % — бюджети районів;
- 74,01 % — бюджети територіальних громад.

Львівська область

Львівська область	План, тис.грн	Факт, тис.грн	Виконання, %
Зведений бюджет Львівської області	1 299 781,48	1 174 640,75	90,37%
Обласний бюджет Львівської області	352 635,08	323 376,18	91,70%
13307200000 Районний бюджет Золочівського району	20,00	20,00	100,00%
13318200000 Районний бюджет Стрийського району	2,00	0,00	0,00%
13320200000 Районний бюджет Яворівського району	70,00	70,00	100,00%
13502000000 Бюджет Бісковицької сільської територіальної громади	7 153,90	6 874,02	96,09%
13505000000 Бюджет Гніздицької селищної територіальної громади	2 995,74	2 751,24	91,84%
13508000000 Бюджет Заболотцівської сільської територіальної громади	3 117,20	2 077,18	66,64%
13511000000 Бюджет Новокалінівської міської територіальної громади	7 218,45	6 886,95	95,41%
13514000000 Бюджет Тростянецької сільської територіальної громади	4 335,60	3 557,66	82,06%
13516000000 Бюджет Ходорівської міської територіальної громади	11 437,37	10 419,08	91,10%
13517000000 Бюджет Мостиської міської територіальної громади	12 896,01	12 854,07	99,67%
13518000000 Бюджет Судовишлянської міської територіальної громади	5 563,89	5 485,07	98,58%
13520000000 Бюджет Давидівської сільської територіальної громади	12 572,41	10 935,87	86,98%
13521000000 Бюджет Жовтанецької сільської територіальної громади	2 725,63	2 604,59	95,56%
13522000000 Бюджет Шегинівської сільської територіальної громади	5 714,27	5 222,62	91,40%
13523000000 Бюджет Великолюбінської селищної територіальної громади	3 382,20	2 729,48	80,70%

Львівська область	План, тис.грн	Факт, тис.грн	Виконання, %
1352500000 Бюджет Розвадівської сільської територіальної громади	4 039,47	3 369,02	83,40%
1352700000 Бюджет Підберізцівської сільської територіальної громади	4 100,00	3 472,73	84,70%
1352800000 Бюджет Солонківської сільської територіальної громади	6 187,97	3 484,72	56,31%
1352900000 Бюджет Щирецької селищної територіальної громади	4 825,68	4 329,69	89,72%
1353000000 Бюджет Рудківської міської територіальної громади	7 519,00	7 629,95	101,48%
1353100000 Бюджет Славської селищної територіальної громади	5 386,77	4 259,27	79,07%
1353200000 Бюджет Великомоствівської міської територіальної громади	3 120,51	3 015,10	96,62%
1353400000 Бюджет Кам'янка-Бузької міської територіальної громади	11 352,27	10 185,27	89,72%
1353500000 Бюджет Мурованської сільської територіальної громади	2 229,25	1 564,67	70,19%
1353600000 Бюджет Бібрської міської територіальної громади	5 416,33	5 098,55	94,13%
1353700000 Бюджет Зимноводівської сільської територіальної громади	4 430,01	3 081,41	69,56%
1353800000 Бюджет Лопатинської селищної територіальної громади	4 373,22	4 291,55	98,13%
1353900000 Бюджет Меденицької селищної територіальної громади	5 235,18	4 866,47	92,96%
1354000000 Бюджет Радохівської міської територіальної громади	17 284,60	15 683,73	90,74%
1354200000 Бюджет Белзької міської територіальної громади	3 857,11	3 729,20	96,68%
1354300000 Бюджет Боринської селищної територіальної громади	6 814,79	6 420,12	94,21%
1354400000 Бюджет Бориславської міської територіальної громади	13 073,38	12 584,41	96,26%
1354500000 Бюджет Бродівської міської територіальної громади	15 493,26	14 813,02	95,61%
1354600000 Бюджет Буської міської територіальної громади	10 685,00	10 238,90	95,82%
1354700000 Бюджет Глинянської міської територіальної громади	2 818,23	2 626,21	93,19%

Львівська область	План, тис.грн	Факт, тис.грн	Виконання, %
1354800000 Бюджет Городоцької міської територіальної громади	13 655,23	12 515,14	91,65%
1354900000 Бюджет Грабовецько-Дулібівської сільської територіальної громади	5 684,14	4 955,86	87,19%
1355000000 Бюджет Добромиської міської територіальної громади	6 687,80	6 501,08	97,21%
1355100000 Бюджет Добросиньско-Магерівської сільської територіальної громади	1 419,60	807,50	56,88%
1355200000 Бюджет Добротвірської селищної територіальної громади	1 622,76	1 448,73	89,28%
1355300000 Бюджет Дрогобицької міської територіальної громади	52 922,08	49 775,75	94,05%
1355400000 Бюджет Жидачівської міської територіальної громади	9 117,80	8 900,27	97,61%
1355500000 Бюджет Жовківської міської територіальної громади	12 439,84	12 070,38	97,03%
1355600000 Бюджет Журавненської селищної територіальної громади	3 462,43	2 945,75	85,08%
1355700000 Бюджет Золочівської міської територіальної громади	25 224,25	24 458,89	96,97%
1355800000 Бюджет Івано-Франківської селищної територіальної громади	4 910,49	3 798,44	77,35%
1355900000 Бюджет Козівської сільської територіальної громади	3 678,00	3 683,73	100,16%
1356000000 Бюджет Комарнівської міської територіальної громади	5 041,69	4 567,64	90,60%
1356100000 Бюджет Красненської селищної територіальної громади	4 158,66	3 924,63	94,37%
1356200000 Бюджет Куликівської селищної територіальної громади	5 844,69	5 616,43	96,09%
1356300000 Бюджет Львівської міської територіальної громади	287 476,00	252 101,88	87,69%
1356400000 Бюджет Миколаївської міської територіальної громади	16 376,00	12 368,46	75,53%
1356500000 Бюджет Моршинської міської територіальної громади	5 364,94	4 468,74	83,30%
1356600000 Бюджет Новороздільської міської територіальної громади	9 986,00	8 097,95	81,09%
1356700000 Бюджет Новояворівської міської територіальної громади	20 573,37	16 956,84	82,42%

Львівська область	План, тис.грн	Факт, тис.грн	Виконання, %
1356800000 Бюджет Новояричівської селищної територіальної громади	8 759,54	5 376,15	61,37%
1356900000 Бюджет Оброшинської сільської територіальної громади	3 583,01	3 080,21	85,97%
1357000000 Бюджет Перемишлянської міської територіальної громади	14 346,10	13 611,55	94,88%
1357100000 Бюджет Підкаміньської селищної територіальної громади	2 583,56	2 638,67	102,13%
1357200000 Бюджет Поморянської селищної територіальної громади	1 804,26	1 496,76	82,96%
1357300000 Бюджет Пустомитівської міської територіальної громади	9 308,16	9 026,89	96,98%
1357400000 Бюджет Рава-Руської міської територіальної громади	6 572,16	6 378,55	97,05%
1357500000 Бюджет Ралівської сільської територіальної громади	6 088,31	4 657,40	76,50%
1357600000 Бюджет Самбірської міської територіальної громади	8 224,50	5 929,04	72,09%
1357700000 Бюджет Сколівської міської територіальної громади	11 844,38	11 871,47	100,23%
1357800000 Бюджет Сокальської міської територіальної громади	17 150,61	16 627,78	96,95%
1357900000 Бюджет Сокольницької сільської територіальної громади	3 986,53	1 944,76	48,78%
1358000000 Бюджет Старосамбірської міської територіальної громади	9 323,04	9 363,76	100,44%
1358100000 Бюджет Стрийської міської територіальної громади	43 704,31	40 829,04	93,42%
1358200000 Бюджет Стрілківської сільської територіальної громади	3 780,70	3 763,05	99,53%
1358300000 Бюджет Східницької селищної територіальної громади	6 573,27	6 374,03	96,97%
1358400000 Бюджет Трускавецької міської територіальної громади	13 837,40	12 281,78	88,76%
1358500000 Бюджет Турківської міської територіальної громади	8 541,55	8 321,12	97,42%
1358600000 Бюджет Хирівської міської територіальної громади	4 534,62	4 398,13	96,99%
1358700000 Бюджет Червоноградської міської територіальної громади	21 822,90	19 839,69	90,91%

Львівська область	План, тис.грн	Факт, тис.грн	Виконання, %
1358800000 Бюджет Яворівської міської територіальної громади	27 685,08	26 258,87	94,85%

Примітка: ■ — % виконання бюджету — 100 % або вище (план за КФКВК 0820 Культура та мистецтво виконано або перевиконано)

Таким чином, з різних рівнів місцевих бюджетів видатки за КФКВК 0820 Культура та мистецтво в загальній сумі видатків за даним КФКВК з місцевих бюджетів Львівської області склали:

- 27,53 % — обласний бюджет;
- 0,01 % — бюджети районів;
- 72,46 % — бюджети територіальних громад.

Миколаївська область

Миколаївська область	План, тис.грн	Факт, тис.грн	Виконання, %
Зведений бюджет Миколаївської області	559 850,49	400 811,73	71,59%
Обласний бюджет Миколаївської області	188 609,02	147 341,68	78,12%
14501000000 Бюджет Куцурубської сільської територіальної громади	2 111,52	1 381,88	65,44%
14502000000 Бюджет Баштанської міської територіальної громади	11 523,72	8 985,33	77,97%
14503000000 Бюджет Олександрівської селищної територіальної громади	1 774,65	1 607,87	90,60%
14504000000 Бюджет Веселинівської селищної територіальної громади	6 001,83	5 540,96	92,32%
14505000000 Бюджет Воскресенської селищної територіальної громади	3 931,83	3 165,01	80,50%
14506000000 Бюджет Доманівської селищної територіальної громади	3 384,67	2 653,51	78,40%
14507000000 Бюджет Ольшанської селищної територіальної громади	4 503,16	2 705,94	60,09%
14508000000 Бюджет Веснянської сільської територіальної громади	1 978,39	1 061,23	53,64%
14509000000 Бюджет Кам'яномостівської сільської територіальної громади	1 910,75	1 153,66	60,38%
14510000000 Бюджет Благодатненської сільської територіальної громади	2 531,41	2 223,78	87,85%
14511000000 Бюджет Бузької сільської територіальної громади	4 720,80	3 819,65	80,91%
14512000000 Бюджет Галицинівської сільської територіальної громади	6 342,01	2 449,03	38,62%
14513000000 Бюджет Коблівської сільської територіальної громади	4 130,28	2 018,39	48,87%
14515000000 Бюджет Мостівської сільської територіальної громади	651,15	645,89	99,19%
14516000000 Бюджет Нечаянської сільської територіальної громади	1 330,99	492,80	37,03%
14517000000 Бюджет Прибужанівської сільської територіальної громади	1 423,89	1 358,44	95,40%

Миколаївська область	План, тис.грн	Факт, тис.грн	Виконання, %
1451800000 Бюджет Чорноморської сільської територіальної громади	2 354,95	1 849,86	78,55%
1451900000 Бюджет Шевченківської сільської територіальної громади	4 611,34	2 206,42	47,85%
1452000000 Бюджет Дорошівської сільської територіальної громади	1 766,90	1 221,92	69,16%
1452200000 Бюджет Березанської селищної територіальної громади	6 199,45	3 861,76	62,29%
1452300000 Бюджет Прибузької сільської територіальної громади	818,49	370,22	45,23%
1452400000 Бюджет Володимирівської сільської територіальної громади	1 009,73	721,21	71,43%
1452500000 Бюджет Казанківської селищної територіальної громади	6 999,52	6 022,49	86,04%
1452600000 Бюджет Широківської сільської територіальної громади	968,33	364,18	37,61%
1452700000 Бюджет Радсадівської сільської територіальної громади	1 888,25	1 185,79	62,80%
1452800000 Бюджет Арбузинської селищної територіальної громади	3 736,39	3 093,17	82,78%
1452900000 Бюджет Вознесенської міської територіальної громади	8 338,10	7 435,52	89,18%
1453000000 Бюджет Березнегуватської селищної територіальної громади	7 647,35	5 386,06	70,43%
1453100000 Бюджет Новобузької міської територіальної громади	8 044,09	7 656,04	95,18%
1453200000 Бюджет Снігурівської міської територіальної громади	8 439,22	4 563,95	54,08%
1453400000 Бюджет Вільнозапорізької сільської територіальної громади	2 384,89	1 935,06	81,14%
1453500000 Бюджет Горохівської сільської територіальної громади	1 128,82	459,20	40,68%
1453800000 Бюджет Мигіївської сільської територіальної громади	3 524,16	1 486,04	42,17%
1453900000 Бюджет Новомар'ївської сільської територіальної громади	1 255,39	1 191,29	94,89%
1454000000 Бюджет Софіївської сільської територіальної громади	2 422,41	2 191,33	90,46%
1454100000 Бюджет Сухоеланецької сільської територіальної громади	1 950,00	1 263,46	64,79%
1454200000 Бюджет Мішково-Погорілівської сільської територіальної громади	1 302,62	732,23	56,21%

Миколаївська область	План, тис.грн	Факт, тис.грн	Виконання, %
1454300000 Бюджет Братської селищної територіальної громади	4 930,37	3 884,90	78,80%
1454400000 Бюджет Врадіївської селищної територіальної громади	4 814,45	4 689,18	97,40%
1454500000 Бюджет Єланецької селищної територіальної громади	4 673,82	3 687,41	78,90%
1454600000 Бюджет Інгульської сільської територіальної громади	3 160,31	902,73	28,56%
1454700000 Бюджет Костянтинівської сільської територіальної громади	3 557,26	2 439,31	68,57%
1454800000 Бюджет Кривоозерської селищної територіальної громади	7 577,42	6 905,32	91,13%
1454900000 Бюджет Миколаївської міської територіальної громади	161 866,89	98 437,79	60,81%
1455000000 Бюджет Новоодеської міської територіальної громади	6 402,01	4 106,19	64,14%
1455100000 Бюджет Очаківської міської територіальної громади	5 545,27	3 768,68	67,96%
1455200000 Бюджет Первомайської міської територіальної громади	16 260,44	13 498,71	83,02%
1455300000 Бюджет Первомайської селищної територіальної громади	3 244,76	1 674,36	51,60%
1455400000 Бюджет Привільненської сільської територіальної громади	1 506,91	1 250,03	82,95%
1455500000 Бюджет Синюхинобрідської сільської територіальної громади	1 427,25	1 268,68	88,89%
1455600000 Бюджет Степівської сільської територіальної громади	2 657,34	2 145,31	80,73%
1455700000 Бюджет Южноукраїнської міської територіальної громади	8 575,54	8 350,88	97,38%

Примітка: ■ — % виконання бюджету — 100 % або вище (план за КФКВК 0820 Культура та мистецтво виконано або перевиконано)

Таким чином, з різних рівнів місцевих бюджетів видатки за КФКВК 0820 Культура та мистецтво в загальний сумі видатків за даним КФКВК з місцевих бюджетів Миколаївська області склали:

- 27,53 % — обласний бюджет;
- 0,01 % — бюджети районів;
- 72,46 % — бюджети територіальних громад.

Одеська область

Одеська область	План, тис.грн	Факт, тис.грн	Виконання, %
Зведений бюджет Одеської області	1 054 261,49	1 069 169,16	101,41%
Обласний бюджет Одеської області	285 613,90	264 920,36	92,75%
15501000000 Бюджет Балтської міської територіальної громади	17 563,82	16 165,41	92,04%
15502000000 Бюджет Біляївської міської територіальної громади	11 737,65	10 855,90	92,49%
15503000000 Бюджет Великомихайлівської селищної територіальної громади	4 861,02	4 777,16	98,27%
15504000000 Бюджет Красносільської сільської територіальної громади	10 894,87	9 989,33	91,69%
15505000000 Бюджет Маразліївської сільської територіальної громади	589,20	289,80	49,19%
15506000000 Бюджет Розквітівської сільської територіальної громади	1 563,74	1 215,51	77,73%
15507000000 Бюджет Тузлівської сільської територіальної громади	1 625,91	1 114,35	68,54%
15508000000 Бюджет Новокальчевської сільської територіальної громади	1 912,67	1 643,48	85,93%
15509000000 Бюджет Затишанської селищної територіальної громади	4 312,74	2 442,70	56,64%
15510000000 Бюджет Ширяївської селищної територіальної громади	3 503,31	2 914,41	83,19%
15511000000 Бюджет Коноплянської сільської територіальної громади	2 335,67	1 416,79	60,66%
15512000000 Бюджет Ясківської сільської територіальної громади	2 883,07	2 391,34	82,94%
15513000000 Бюджет Куяльницької сільської територіальної громади	19 591,00	17 579,92	89,73%
15514000000 Бюджет Березівської міської територіальної громади	6 843,60	6 142,54	89,76%
15515000000 Бюджет Старокозацької сільської територіальної громади	5 082,39	3 379,59	66,50%
15516000000 Бюджет Шабівської сільської територіальної громади	6 147,20	4 695,63	76,39%

Одеська область	План, тис.грн	Факт, тис.грн	Виконання, %
15517000000 Бюджет Вилківської міської територіальної громади	4 100,76	3 517,26	85,77%
15518000000 Бюджет Авангардівської селищної територіальної громади	26 940,63	19 826,06	73,59%
15519000000 Бюджет Дальницької сільської територіальної громади	1 626,84	1 546,99	95,09%
15520000000 Бюджет Лиманської сільської територіальної громади	2 315,80	2 211,91	95,51%
15521000000 Бюджет Маяківської сільської територіальної громади	2 111,35	1 910,04	90,47%
15522000000 Бюджет Цебриківської селищної територіальної громади	1 935,36	1 643,79	84,93%
15523000000 Бюджет Знам'янської сільської територіальної громади	2 442,10	1 578,75	64,65%
15524000000 Бюджет Мологівської сільської територіальної громади	816,00	642,02	78,68%
15525000000 Бюджет Таїровської селищної територіальної громади	6 524,56	2 098,21	32,16%
15526000000 Бюджет Кілійської міської територіальної громади	9 528,38	9 537,22	100,09%
15527000000 Бюджет Любашівської селищної територіальної громади	12 261,56	12 075,61	98,48%
15528000000 Бюджет Окнянської селищної територіальної громади	6 917,00	6 635,60	95,93%
15529000000 Бюджет Визирської сільської територіальної громади	16 996,01	11 485,54	67,58%
15530000000 Бюджет Великобуялицької сільської територіальної громади	612,01	428,25	69,97%
15531000000 Бюджет Великоплосківської сільської територіальної громади	3 249,62	2 962,74	91,17%
15532000000 Бюджет Зеленогірської селищної територіальної громади	3 308,10	2 971,62	89,83%
15533000000 Бюджет Андрієво-Іванівської сільської територіальної громади	3 099,86	2 267,36	73,14%
15534000000 Бюджет Іванівської селищної територіальної громади	3 485,90	3 029,24	86,90%
15535000000 Бюджет Новоборисівської сільської територіальної громади	2 375,31	1 523,54	64,14%
15536000000 Бюджет Петровірівської сільської територіальної громади	774,80	763,19	98,50%
15537000000 Бюджет Чогодарівської сільської територіальної громади	1 229,00	1 007,26	81,96%

Одеська область	План, тис.грн	Факт, тис.грн	Виконання, %
15538000000 Бюджет Ананівської міської територіальної громади	8 485,56	7 857,05	92,59%
15539000000 Бюджет Арцизької міської територіальної громади	13 710,65	12 801,11	93,37%
15540000000 Бюджет Білгород-Дністровської міської територіальної громади	17 991,51	17 300,83	96,16%
15541000000 Бюджет Болградської міської територіальної громади	9 953,32	9 189,18	92,32%
15542000000 Бюджет Бородінської селищної територіальної громади	10 964,06	8 173,41	74,55%
15543000000 Бюджет Василівської сільської територіальної громади	6 368,67	4 933,64	77,47%
15544000000 Бюджет Великодальницької сільської територіальної громади	5 872,78	4 917,33	83,73%
15545000000 Бюджет Великодолинської селищної територіальної громади	6 167,72	4 547,89	73,74%
15546000000 Бюджет Вигодянської сільської територіальної громади	6 372,97	5 203,03	81,64%
15547000000 Бюджет Городненської сільської територіальної громади	4 760,42	3 361,46	70,61%
15548000000 Бюджет Дачненської сільської територіальної громади	23 963,49	8 359,22	34,88%
15549000000 Бюджет Дивізійської сільської територіальної громади	1 090,06	605,92	55,59%
15550000000 Бюджет Доброславської селищної територіальної громади	8 348,60	6 076,34	72,78%
15551000000 Бюджет Долинської сільської територіальної громади	898,46	677,90	75,45%
15552000000 Бюджет Захарівської селищної територіальної громади	8 011,58	7 717,86	96,33%
15553000000 Бюджет Ізмаїльської міської територіальної громади	31 556,50	197 861,64	627,01%
15554000000 Бюджет Кароліно-Бугазької сільської територіальної громади	3 540,45	1 458,59	41,20%
15555000000 Бюджет Кодимської міської територіальної громади	11 052,15	10 391,28	94,02%
15556000000 Бюджет Криничненської сільської територіальної громади	1 261,68	1 069,17	84,74%
15557000000 Бюджет Кубейської сільської територіальної громади	4 013,30	3 888,31	96,89%
15558000000 Бюджет Кулевчанської сільської територіальної громади	1 414,10	1 332,62	94,24%

Одеська область	План, тис.грн	Факт, тис.грн	Виконання, %
1555900000 Бюджет Курісовської сільської територіальної громади	2 733,85	2 023,93	74,03%
1556000000 Бюджет Лиманської селищної територіальної громади	3 646,06	2 720,51	74,62%
1556100000 Бюджет Миколаївської селищної територіальної громади	2 837,57	2 478,53	87,35%
1556200000 Бюджет Нерубайської сільської територіальної громади	14 045,27	7 402,24	52,70%
1556300000 Бюджет Овідіопольської селищної територіальної громади	6 355,38	6 007,38	94,52%
1556400000 Бюджет Одеської міської територіальної громади	110 593,90	102 630,74	92,80%
1556500000 Бюджет Павлівської сільської територіальної громади	2 665,10	2 422,60	90,90%
1556600000 Бюджет Петропавлівської сільської територіальної громади	1 345,00	1 007,19	74,88%
1556700000 Бюджет Піщанської сільської територіальної громади	1 245,87	996,70	80,00%
1556800000 Бюджет Плахтіївської сільської територіальної громади	3 459,53	2 876,09	83,14%
1556900000 Бюджет Подільської міської територіальної громади	13 772,96	11 233,60	81,56%
1557000000 Бюджет Раухівської селищної територіальної громади	3 081,96	2 729,22	88,55%
1557100000 Бюджет Ренійської міської територіальної громади	15 962,19	16 347,03	102,41%
1557200000 Бюджет Роздільнянської міської територіальної громади	10 902,84	10 453,66	95,88%
1557300000 Бюджет Савранської селищної територіальної громади	5 342,84	5 218,64	97,68%
1557400000 Бюджет Саратської селищної територіальної громади	10 740,70	9 798,95	91,23%
1557500000 Бюджет Саф'янської сільської територіальної громади	18 048,78	17 133,20	94,93%
1557600000 Бюджет Сергіївської селищної територіальної громади	2 386,42	2 077,40	87,05%
1557700000 Бюджет Слобідської селищної територіальної громади	1 717,07	1 503,70	87,57%
1557800000 Бюджет Старомаяківської сільської територіальної громади	2 552,80	1 878,37	73,58%
1557900000 Бюджет Степанівської сільської територіальної громади	3 588,04	2 612,42	72,81%

Одеська область	План, тис.грн	Факт, тис.грн	Виконання, %
1558000000 Бюджет Стрюківської сільської територіальної громади	1 271,85	998,43	78,50%
1558100000 Бюджет Суворовської селищної територіальної громади	5 563,01	5 035,37	90,52%
1558200000 Бюджет Тарутинської селищної територіальної громади	15 204,57	13 629,45	89,64%
1558300000 Бюджет Татарбунарської міської територіальної громади	8 883,67	8 824,96	99,34%
1558400000 Бюджет Теплицької сільської територіальної громади	3 271,61	2 510,86	76,75%
1558500000 Бюджет Теплодарської міської територіальної громади	1 787,34	1 536,14	85,95%
1558600000 Бюджет Усатівської сільської територіальної громади	17 858,76	7 193,92	40,28%
1558700000 Бюджет Успенівської сільської територіальної громади	3 406,30	2 433,19	71,43%
1558800000 Бюджет Фонтанської сільської територіальної громади	11 055,81	5 006,82	45,29%
1558900000 Бюджет Чорноморської міської територіальної громади	25 506,96	20 887,56	81,89%
1559000000 Бюджет Чорноморської селищної територіальної громади	7 477,45	5 650,22	75,56%
1559100000 Бюджет Южненської міської територіальної громади	30 439,34	24 589,89	80,78%

Примітка: ■ — % виконання бюджету — 100 % або вище (план за КФКВК 0820 Культура та мистецтво виконано або перевиконано)

Таким чином, з різних рівнів місцевих бюджетів видатки за КФКВК 0820 Культура та мистецтво в загальний сумі видатків за даним КФКВК з місцевих бюджетів Одеської області склали:

- 24,78 % — обласний бюджет;
- 0 % — бюджети районів;
- 75,22 % — бюджети територіальних громад.

Полтавська область

Полтавська область	План, тис.грн	Факт, тис.грн	Виконання, %
Зведений бюджет Полтавської області	862 803,90	806 803,07	93,51%
Обласний бюджет Полтавської області	185 905,85	182 955,26	98,41%
1650100000 Бюджет Білоцерківської сільської територіальної громади	5 198,08	4 569,26	87,90%
1650200000 Бюджет Глобинської міської територіальної громади	14 898,63	13 427,93	90,13%
1650500000 Бюджет Омельницької сільської територіальної громади	3 754,58	3 211,12	85,53%
1650600000 Бюджет Пирятинської міської територіальної громади	10 199,76	9 727,40	95,37%
1650700000 Бюджет Піщанської сільської територіальної громади	7 187,59	6 402,15	89,07%
1650900000 Бюджет Пришибської сільської територіальної громади	2 912,28	2 415,37	82,94%
1651000000 Бюджет Семенівської селищної територіальної громади	9 520,73	8 767,79	92,09%
1651200000 Бюджет Шишацької селищної територіальної громади	10 154,63	10 064,37	99,11%
1651300000 Бюджет Скороходівської селищної територіальної громади	1 744,17	1 878,33	107,69%
1651500000 Бюджет Решетилівської міської територіальної громади	15 320,54	15 341,59	100,14%
1651600000 Бюджет Великосорочинської сільської територіальної громади	7 420,65	6 558,38	88,38%
1651800000 Бюджет Сергіївської сільської територіальної громади	3 151,48	2 637,42	83,69%
1651900000 Бюджет Великобагачанської селищної територіальної громади	5 494,94	5 192,78	94,50%
1652100000 Бюджет Гребінківської міської територіальної громади	10 981,43	10 822,70	98,55%
1652200000 Бюджет Ланнівської сільської територіальної громади	5 231,46	4 844,67	92,61%

Полтавська область	План, тис.грн	Факт, тис.грн	Виконання, %
1652400000 Бюджет Лохвицької міської територіальної громади	16 778,90	13 515,19	80,55%
1652500000 Бюджет Михайлівської сільської територіальної громади	3 849,78	2 647,55	68,77%
1652600000 Бюджет Драбівської сільської територіальної громади	3 174,75	2 656,89	83,69%
1652800000 Бюджет Нехворощанської сільської територіальної громади	3 107,10	2 359,02	75,92%
1653000000 Бюджет Новосанжарської селищної територіальної громади	9 020,90	8 819,35	97,77%
1653100000 Бюджет Новогалещинської селищної територіальної громади	2 373,81	2 369,39	99,81%
1653200000 Бюджет Сенчанської сільської територіальної громади	10 139,45	7 871,17	77,63%
1653300000 Бюджет Петрівсько-Роменської сільської територіальної громади	2 433,08	2 357,84	96,91%
1653400000 Бюджет Козельщинської селищної територіальної громади	6 755,60	6 031,66	89,28%
1653500000 Бюджет Машівської селищної територіальної громади	15 112,60	13 773,80	91,14%
1653600000 Бюджет Щербанівської сільської територіальної громади	12 188,51	11 609,91	95,25%
1653700000 Бюджет Оболонської сільської територіальної громади	3 127,61	1 683,65	53,83%
1653900000 Бюджет Мачухівської сільської територіальної громади	6 330,80	4 216,96	66,61%
1654000000 Бюджет Терешківської сільської територіальної громади	7 868,56	6 889,70	87,56%
1654100000 Бюджет Коломацької сільської територіальної громади	17 205,81	13 184,16	76,63%
1654200000 Бюджет Краснолуцької сільської територіальної громади	6 125,78	5 547,08	90,55%
1654300000 Бюджет Опішнянської селищної територіальної громади	6 339,80	4 926,58	77,71%
1654400000 Бюджет Чорнухинської селищної територіальної громади	6 465,79	6 120,51	94,66%
1654500000 Бюджет Гадяцької міської територіальної громади	12 604,10	10 805,56	85,73%
1654600000 Бюджет Горішньоплавнівської міської територіальної громади	25 609,80	23 164,74	90,45%

Полтавська область	План, тис.грн	Факт, тис.грн	Виконання, %
1654700000 Бюджет Новоселівської сільської територіальної громади	11 311,04	9 093,66	80,40%
1654800000 Бюджет Великобудищанської сільської територіальної громади	5 790,21	4 938,29	85,29%
1654900000 Бюджет Гоголівської селищної територіальної громади	2 456,41	1 986,67	80,88%
1655000000 Бюджет Зіньківської міської територіальної громади	17 859,70	17 580,78	98,44%
1655100000 Бюджет Новооржицької селищної територіальної громади	4 926,24	4 867,30	98,80%
1655300000 Бюджет Ромоданівської селищної територіальної громади	2 493,79	2 225,08	89,22%
1655400000 Бюджет Білицької селищної територіальної громади	4 250,24	3 973,00	93,48%
1655500000 Бюджет Великорублівської сільської територіальної громади	2 975,14	2 566,10	86,25%
1655600000 Бюджет Градиської селищної територіальної громади	5 381,58	5 001,31	92,93%
1655700000 Бюджет Диканської селищної територіальної громади	11 143,86	11 063,72	99,28%
1655800000 Бюджет Заводської міської територіальної громади	8 519,00	6 623,80	77,75%
1655900000 Бюджет Кам'янопотоківської сільської територіальної громади	3 469,51	3 210,82	92,54%
1656000000 Бюджет Карлівської міської територіальної громади	12 262,94	12 009,94	97,94%
1656100000 Бюджет Кобеляцької міської територіальної громади	9 501,85	9 287,57	97,74%
1656200000 Бюджет Комишнянської селищної територіальної громади	6 017,99	4 588,76	76,25%
1656300000 Бюджет Котелевської селищної територіальної громади	11 668,50	10 369,89	88,87%
1656400000 Бюджет Кременчуцької міської територіальної громади	66 213,95	63 793,67	96,34%
1656500000 Бюджет Лубенської міської територіальної громади	30 502,72	30 137,47	98,80%
1656600000 Бюджет Лютенської сільської територіальної громади	3 118,02	2 648,28	84,93%
1656700000 Бюджет Мартинівської сільська територіальної громади	2 975,30	2 704,83	90,91%

Полтавська область	План, тис.грн	Факт, тис.грн	Виконання, %
1656800000 Бюджет Миргородської міської територіальної громади	20 795,45	19 575,92	94,14%
1656900000 Бюджет Оржицької селищної територіальної громади	9 234,45	8 341,01	90,32%
1657000000 Бюджет Полтавської міської територіальної громади	106 399,00	105 123,79	98,80%
1657100000 Бюджет Хорольської міської територіальної громади	19 110,81	18 313,03	95,83%
1657200000 Бюджет Чутівської селищної територіальної громади	8 736,88	7 411,18	84,83%

Примітка: ■ — % виконання бюджету — 100 % або вище (план за КФКВК 0820 Культура та мистецтво виконано або перевиконано)

Таким чином, з різних рівнів місцевих бюджетів видатки за КФКВК 0820 Культура та мистецтво в загальний сумі видатків за даним КФКВК з місцевих бюджетів Полтавської області склали:

- 22,68 % — обласний бюджет;
- 0 % — бюджети районів;
- 77,32 % — бюджети територіальних громад.

Рівненська область

Рівненська область	План, тис.грн	Факт, тис.грн	Виконання, %
Зведений бюджет Рівненської області	531 816,29	494 576,93	93,00%
Обласний бюджет Рівненської області	148 610,51	147 267,81	99,10%
17501000000 Бюджет Бабинської сільської територіальної громади	2 274,00	2 064,65	90,79%
17502000000 Бюджет Бугринської сільської територіальної громади	1 000,45	1 358,37	135,78%
17503000000 Бюджет Клесівської селищної територіальної громади	3 239,30	2 436,39	75,21%
17504000000 Бюджет Миляцької сільської територіальної громади	876,14	827,80	94,48%
17505000000 Бюджет Підлозцівської сільської територіальної громади	454,20	406,72	89,55%
17506000000 Бюджет Радивилівської міської територіальної громади	7 077,93	6 101,03	86,20%
17507000000 Бюджет Крупецької сільської територіальної громади	2 007,85	1 940,15	96,63%
17508000000 Бюджет Привільненської сільської територіальної громади	3 137,41	2 940,95	93,74%
17509000000 Бюджет Мирогощанської сільської територіальної громади	1 321,29	1 272,00	96,27%
17510000000 Бюджет Локницької сільської територіальної громади	1 924,76	1 809,35	94,00%
17511000000 Бюджет Смизької селищної територіальної громади	6 033,53	5 033,68	83,43%
17512000000 Бюджет Висоцької сільської територіальної громади	1 741,20	1 582,26	90,87%
17514000000 Бюджет Козинської сільської територіальної громади	2 576,56	2 548,83	98,92%
17515000000 Бюджет Млинівської селищної територіальної громади	10 434,76	7 790,60	74,66%
17516000000 Бюджет Боремельської сільської територіальної громади	699,69	569,12	81,34%

Рівненська область	План, тис.грн	Факт, тис.грн	Виконання, %
17517000000 Бюджет Деражненської сільської територіальної громади	1 202,00	985,13	81,96%
17518000000 Бюджет Острожецької сільської територіальної громади	1 375,40	1 188,91	86,44%
17519000000 Бюджет Бокіймівської сільської територіальної громади	1 394,32	1 063,07	76,24%
17520000000 Бюджет Тараканівської сільської територіальної громади	5 711,51	4 300,85	75,30%
17521000000 Бюджет Ярославницької сільської територіальної громади	843,82	855,39	101,37%
17522000000 Бюджет Клеванської селищної територіальної громади	4 127,28	4 103,81	99,43%
17523000000 Бюджет Немовицької сільської територіальної громади	3 472,64	3 221,51	92,77%
17524000000 Бюджет Демидівської селищної територіальної громади	4 303,76	4 130,29	95,97%
17525000000 Бюджет Малолюбашанської сільської територіальної громади	4 832,84	4 383,02	90,69%
17526000000 Бюджет Олександрійської сільської територіальної громади	5 240,12	4 363,40	83,27%
17527000000 Бюджет Шпанівської сільської територіальної громади	4 991,85	4 998,06	100,12%
17528000000 Бюджет Повчанської сільської територіальної громади	999,87	966,97	96,71%
17529000000 Бюджет Дядьковицької сільської територіальної громади	1 531,39	1 461,61	95,44%
17530000000 Бюджет Корнинської сільської територіальної громади	2 113,66	2 289,26	108,31%
17531000000 Бюджет Старосільської сільської територіальної громади	1 755,36	1 526,48	86,96%
17532000000 Бюджет Вараської міської територіальної громади	14 589,69	14 028,02	96,15%
17534000000 Бюджет Острозької міської територіальної громади	12 335,86	12 346,08	100,08%
17535000000 Бюджет Степанської селищної територіальної громади	1 974,80	1 769,71	89,61%
17536000000 Бюджет Малинської сільської територіальної громади	1 231,86	1 104,39	89,65%
17537000000 Бюджет Антонівської сільської територіальної громади	770,00	533,51	69,29%

Рівненська область	План, тис.грн	Факт, тис.грн	Виконання, %
17538000000 Бюджет Великоомелянської сільської територіальної громади	2 313,58	2 146,09	92,76%
17539000000 Бюджет Вирівської сільської територіальної громади	4 195,57	2 938,57	70,04%
17540000000 Бюджет Головинської сільської територіальної громади	1 955,40	1 713,87	87,65%
17541000000 Бюджет Каноницької сільської територіальної громади	1 000,09	968,53	96,84%
17543000000 Бюджет Полицької сільської територіальної громади	1 479,91	1 467,35	99,15%
17544000000 Бюджет Рафалівської селищної територіальної громади	465,26	344,24	73,99%
17545000000 Бюджет Семидубської сільської територіальної громади	1 674,80	1 514,35	90,42%
17546000000 Бюджет Березівської сільської територіальної громади	2 512,00	1 422,68	56,64%
17547000000 Бюджет Березнівської міської територіальної громади	14 677,33	13 992,47	95,33%
17548000000 Бюджет Білокриницької сільської територіальної громади	3 621,90	3 336,77	92,13%
17549000000 Бюджет Варковицької сільської територіальної громади	1 465,70	1 440,20	98,26%
17550000000 Бюджет Великомежирицької сільської територіальної громади	1 661,49	1 304,65	78,52%
17551000000 Бюджет Вербської сільської територіальної громади	4 123,99	3 315,08	80,39%
17552000000 Бюджет Володимирецької селищної територіальної громади	5 008,77	4 687,54	93,59%
17553000000 Бюджет Городоцької сільської територіальної громади	4 853,80	4 308,63	88,77%
17554000000 Бюджет Гошанської селищної територіальної громади	12 188,88	12 145,45	99,64%
17555000000 Бюджет Дубенської міської територіальної громади	16 455,66	16 235,94	98,66%
17556000000 Бюджет Дубровицької міської територіальної громади	9 351,55	9 149,95	97,84%
17557000000 Бюджет Зарічненської селищної територіальної громади	7 359,05	6 871,35	93,37%
17558000000 Бюджет Здовбицької сільської територіальної громади	3 696,02	3 708,18	100,33%

Рівненська область	План, тис.грн	Факт, тис.грн	Виконання, %
1755900000 Бюджет Здолбунівської міської територіальної громади	9 872,49	9 569,51	96,93%
1756000000 Бюджет Зорянської сільської територіальної громади	5 311,88	5 255,13	98,93%
1756100000 Бюджет Корецької міської територіальної громади	7 950,71	6 032,28	75,87%
1756200000 Бюджет Костопільської міської територіальної громади	17 364,60	16 397,18	94,43%
1756300000 Бюджет Мізоцької селищної територіальної громади	3 063,41	2 907,54	94,91%
1756400000 Бюджет Рівненської міської територіальної громади	80 536,80	67 437,24	83,73%
1756500000 Бюджет Рокитнівської селищної територіальної громади	13 376,64	13 075,44	97,75%
1756600000 Бюджет Сарненської міської територіальної громади	24 577,44	24 014,21	97,71%
1756700000 Бюджет Соснівської селищної територіальної громади	1 493,98	1 307,31	87,51%

Примітка: ■ — % виконання бюджету — 100 % або вище (план за КФКВК 0820 Культура та мистецтво виконано або перевиконано)

Таким чином, з різних рівнів місцевих бюджетів видатки за КФКВК 0820 Культура та мистецтво в загальній сумі видатків за даним КФКВК з місцевих бюджетів Рівненської області склали:

- 29,78 % — обласний бюджет;
- 0 % — бюджети районів;
- 70,22 % — бюджети територіальних громад.

Сумська область

Сумська область	План, тис.грн	Факт, тис.грн	Виконання, %
Зведений бюджет Сумської області	535 865,33	494 230,46	92,23%
Обласний бюджет Сумської області	138 412,41	136 909,51	98,91%
18501000000 Бюджет Березівської сільської територіальної громади	4 715,32	4 241,33	89,95%
18502000000 Бюджет Дружбівської міської територіальної громади	4 881,75	4 043,54	82,83%
18503000000 Бюджет Зноб-Новгородської селищної територіальної громади	3 536,17	2 975,68	84,15%
18504000000 Бюджет Кириківської селищної територіальної громади	3 225,40	3 200,52	99,23%
18505000000 Бюджет Миколаївської селищної територіальної громади	5 555,49	5 283,48	95,10%
18506000000 Бюджет Недригайлівської селищної територіальної громади	9 129,73	8 543,15	93,58%
18507000000 Бюджет Хотінської селищної територіальної громади	4 029,58	2 536,28	62,94%
18508000000 Бюджет Шалигинської селищної територіальної громади	1 611,25	1 449,20	89,94%
18509000000 Бюджет Бездрицької сільської територіальної громади	1 980,85	1 565,89	79,05%
18510000000 Бюджет Боромлянської сільської територіальної громади	2 011,79	1 576,21	78,35%
18511000000 Бюджет Грунської сільської територіальної громади	1 372,01	1 337,23	97,46%
18512000000 Бюджет Миколаївської сільської територіальної громади	9 954,43	7 096,23	71,29%
18513000000 Бюджет Миропільської сільської територіальної громади	1 948,40	1 249,47	64,13%
18514000000 Бюджет Нижньосироватської сільської територіальної громади	1 824,92	1 390,42	76,19%
18515000000 Бюджет Вільшанської сільської територіальної громади	3 737,86	2 852,26	76,31%
18516000000 Бюджет Кролевецької міської територіальної громади	13 668,40	13 334,51	97,56%

Сумська область	План, тис.грн	Факт, тис.грн	Виконання, %
18517000000 Бюджет Краснопільської селищної територіальної громади	11 903,64	10 624,54	89,25%
18518000000 Бюджет Бочечківської сільської територіальної громади	2 661,51	2 291,79	86,11%
18519000000 Бюджет Буринської міської територіальної громади	11 428,95	9 225,29	80,72%
18520000000 Бюджет Дубов'язівської селищної територіальної громади	6 401,85	5 778,97	90,27%
18521000000 Бюджет Коровинської сільської територіальної громади	2 547,42	2 264,97	88,91%
18522000000 Бюджет Комишанської сільської територіальної громади	4 227,52	3 445,76	81,51%
18523000000 Бюджет Чернечинської сільської територіальної громади	12 187,44	11 362,89	93,23%
18524000000 Бюджет Новослобідської сільської територіальної громади	4 537,22	3 299,03	72,71%
18525000000 Бюджет Степанівської селищної територіальної громади	5 697,83	3 479,34	61,06%
18526000000 Бюджет Тростянецької міської територіальної громади	16 624,09	16 550,92	99,56%
18527000000 Бюджет Верхньосироватської сільської територіальної громади	2 063,78	1 472,33	71,34%
18528000000 Бюджет Чупахівської селищної територіальної громади	1 955,84	1 859,12	95,05%
18529000000 Бюджет Андріяшівської сільської територіальної громади	5 281,39	4 118,64	77,98%
18530000000 Бюджет Шосткинської міської територіальної громади	24 764,32	23 372,13	94,38%
18531000000 Бюджет Сумської міської територіальної громади	35 279,83	29 770,16	84,38%
18532000000 Бюджет Липоводолинської селищної територіальної громади	10 686,60	10 267,70	96,08%
18533000000 Бюджет Річківської сільської територіальної громади	1 365,00	1 149,75	84,23%
18534000000 Бюджет Конотопської міської територіальної громади	17 853,70	17 712,19	99,21%
18535000000 Бюджет Білопільської міської територіальної громади	8 410,19	8 599,36	102,25%
18536000000 Бюджет Синівської сільської територіальної громади	2 274,00	2 118,06	93,14%
18537000000 Бюджет Охтирської міської територіальної громади	10 203,82	10 689,15	104,76%

Сумська область	План, тис.грн	Факт, тис.грн	Виконання, %
1853800000 Бюджет Путивльської міської територіальної громади	9 885,14	9 830,09	99,44%
1853900000 Бюджет Великописарівської селищної територіальної громади	7 756,19	7 794,23	100,49%
1854000000 Бюджет Ворожбянської міської територіальної громади	874,50	727,24	83,16%
1854100000 Бюджет Глухівської міської територіальної громади	14 184,93	12 333,14	86,95%
1854200000 Бюджет Есманської селищної територіальної громади	4 092,61	2 862,60	69,95%
1854300000 Бюджет Лебединської міської територіальної громади	17 913,71	15 070,68	84,13%
1854400000 Бюджет Попівської сільської територіальної громади	22 158,04	21 862,26	98,67%
1854500000 Бюджет Роменської міської територіальної громади	26 575,80	25 014,42	94,12%
1854600000 Бюджет Садівської сільської територіальної громади	4 175,44	3 205,90	76,78%
1854700000 Бюджет Свеської селищної територіальної громади	3 242,68	3 112,05	95,97%
1854800000 Бюджет Середино-Будської міської територіальної громади	3 110,25	2 914,00	93,69%
1854900000 Бюджет Хмельівської сільської територіальної громади	4 193,45	3 683,96	87,85%
1855000000 Бюджет Юнаківської сільської територіальної громади	2 831,88	2 038,57	71,99%
1855100000 Бюджет Ямпільської селищної територіальної громади	4 919,05	4 744,30	96,45%

Примітка: ■ — % виконання бюджету — 100 % або вище (план за КФКВК 0820 Культура та мистецтво виконано або перевиконано)

Таким чином, з різних рівнів місцевих бюджетів видатки за КФКВК 0820 Культура та мистецтво в загальний сумі видатків за даним КФКВК з місцевих бюджетів Сумської області склали:

- 27,7 % — обласний бюджет;
- 0 % — бюджети районів;
- 72,3 % — бюджети територіальних громад.

Тернопільська область

Тернопільська область	План, тис.грн	Факт, тис.грн	Виконання, %
Зведений бюджет Тернопільської області	460 766,79	437 382,08	94,92%
Обласний бюджет Тернопільської області	138 009,90	137 076,99	99,32%
19501000000 Бюджет Байковецької сільської територіальної громади	11 083,24	10 762,75	97,11%
19502000000 Бюджет Білобожницької сільської територіальної громади	5 468,00	4 988,90	91,24%
19503000000 Бюджет Васильковецької сільської територіальної громади	1 800,20	1 743,54	96,85%
19504000000 Бюджет Великогаївської сільської територіальної громади	6 874,38	6 195,61	90,13%
19505000000 Бюджет Гусятинської селищної територіальної громади	5 510,92	5 336,20	96,83%
19506000000 Бюджет Заводської селищної територіальної громади	738,80	693,31	93,84%
19507000000 Бюджет Золотниківської сільської територіальної громади	2 994,90	2 607,71	87,07%
19508000000 Бюджет Золотопотіцької селищної територіальної громади	2 810,94	2 790,16	99,26%
19509000000 Бюджет Іванівської сільської територіальної громади	1 417,84	1 131,29	79,79%
19510000000 Бюджет Козлівської селищної територіальної громади	1 635,84	864,89	52,87%
19511000000 Бюджет Колиндянської сільської територіальної громади	1 525,80	1 499,66	98,29%
19513000000 Бюджет Коропецької селищної територіальної громади	862,34	815,96	94,62%
19514000000 Бюджет Лопушненської сільської територіальної громади	930,49	921,11	98,99%
19515000000 Бюджет Мельнице-Подільської селищної територіальної громади	3 401,60	2 923,25	85,94%
19516000000 Бюджет Микулинецької селищної територіальної громади	6 898,16	5 944,69	86,18%
19518000000 Бюджет Озернянської сільської територіальної громади	2 309,00	2 093,84	90,68%
19520000000 Бюджет Підволочиської селищної територіальної громади	7 995,57	8 439,92	105,56%

Тернопільська область	План, тис.грн	Факт, тис.грн	Виконання, %
19521000000 Бюджет Почаївської міської територіальної громади	7 377,55	6 637,41	89,97%
19522000000 Бюджет Скала-Подільської селищної територіальної громади	3 116,40	2 987,32	95,86%
19523000000 Бюджет Скалатської міської територіальної громади	4 490,74	4 446,10	99,01%
19524000000 Бюджет Скориківської сільської територіальної громади	2 155,00	1 468,09	68,12%
19525000000 Бюджет Теребовлянської міської територіальної громади	16 581,20	14 644,38	88,32%
19526000000 Бюджет Шумської міської територіальної громади	7 183,59	6 975,92	97,11%
19527000000 Бюджет Борщівської міської територіальної громади	8 296,83	7 722,85	93,08%
19528000000 Бюджет Вишнівецької селищної територіальної громади	4 188,48	3 767,23	89,94%
19529000000 Бюджет Гримаїлівської селищної територіальної громади	1 801,92	1 738,22	96,46%
19530000000 Бюджет Залозецької селищної територіальної громади	2 694,35	2 567,75	95,30%
19531000000 Бюджет Більче-Золотецької сільської територіальної громади	1 107,00	1 041,66	94,10%
19532000000 Бюджет Борсуківської сільської територіальної громади	858,00	678,47	79,08%
19533000000 Бюджет Великодедеркальської сільської територіальної громади	1 359,95	1 344,81	98,89%
19535000000 Бюджет Трибунівської сільської територіальної громади	3 006,45	2 427,72	80,75%
19537000000 Бюджет Саранчківської сільської територіальної громади	1 858,93	1 755,52	94,44%
19538000000 Бюджет Лановецької міської територіальної громади	3 689,80	3 066,22	83,10%
19539000000 Бюджет Хоростківської міської територіальної громади	3 248,84	3 557,95	109,51%
19540000000 Бюджет Зборівської міської територіальної громади	8 794,22	8 687,59	98,79%
19542000000 Бюджет Товстенської селищної територіальної громади	4 505,64	4 220,67	93,68%
19543000000 Бюджет Білецької сільської територіальної громади	5 816,60	5 050,90	86,84%
19544000000 Бюджет Копичинецької міської територіальної громади	4 939,74	4 812,04	97,41%
19545000000 Бюджет Купчинецької сільської територіальної громади	1 693,36	1 313,76	77,58%

Тернопільська область	План, тис.грн	Факт, тис.грн	Виконання, %
1954600000 Бюджет Монастириської міської територіальної громади	7 583,21	6 454,32	85,11%
1954800000 Бюджет Бережанської міської територіальної громади	12 103,00	10 936,27	90,36%
1954900000 Бюджет Тернопільської міської територіальної громади	41 709,30	37 129,27	89,02%
1955000000 Бюджет Великобірківської селищної територіальної громади	2 003,10	1 883,56	94,03%
1955300000 Бюджет Нараївської сільської територіальної громади	2 536,37	1 940,98	76,53%
1955400000 Бюджет Чортківської міської територіальної громади	8 865,13	8 763,99	98,86%
1955500000 Бюджет Бучацької міської територіальної громади	10 804,93	10 734,42	99,35%
1955600000 Бюджет Великоберезовицької селищної територіальної громади	11 018,00	10 705,27	97,16%
1955700000 Бюджет Заліщицької міської територіальної громади	11 950,42	11 613,79	97,18%
1955800000 Бюджет Збараської міської територіальної громади	16 528,00	16 493,85	99,79%
1955900000 Бюджет Іване-Пустенської сільської територіальної громади	946,53	715,37	75,58%
1956000000 Бюджет Козівської селищної територіальної громади	7 448,04	7 370,95	98,96%
1956100000 Бюджет Кременецької міської територіальної громади	14 949,24	14 775,34	98,84%
1956200000 Бюджет Нагірянської сільської територіальної громади	2 143,27	1 702,85	79,45%
1956300000 Бюджет Підгаєцької міської територіальної громади	7 620,10	7 362,11	96,61%
1956400000 Бюджет Підгороднянської сільської територіальної громади	1 525,66	1 057,37	69,31%

Примітка: ■ — % виконання бюджету — 100 % або вище (план за КФКВК 0820 Культура та мистецтво виконано або перевиконано)

Таким чином, з різних рівнів місцевих бюджетів видатки за КФКВК 0820 Культура та мистецтво в загальний сумі видатків за даним КФКВК з місцевих бюджетів Тернопільської області склали:

- 31,34 % — обласний бюджет;
- 0 % — бюджети районів;
- 68,66 % — бюджети територіальних громад.

Харківська область

Харківська область	План, тис.грн	Факт, тис.грн	Виконання, %
Зведений бюджет Харківської області	1 100 901,27	839 191,68	76,23%
Обласний бюджет Харківської області	232 575,15	230 612,97	99,16%
20501000000 Бюджет Старосалтівської селищної територіальної громади	3 213,18	943,49	29,36%
20502000000 Бюджет Мереф'янської міської територіальної громади	9 592,50	8 043,43	83,85%
20503000000 Бюджет Чкаловської селищної територіальної громади	5 214,36	2 529,78	48,52%
20504000000 Бюджет Роганської селищної територіальної громади	3 910,50	2 491,54	63,71%
20505000000 Бюджет Нововодолазької селищної територіальної громади	9 871,98	9 810,03	99,37%
20506000000 Бюджет Малоданилівської селищної територіальної громади	4 845,01	1 870,02	38,60%
20507000000 Бюджет Зачепилівської селищної територіальної громади	7 936,35	7 761,37	97,80%
20508000000 Бюджет Золочівської селищної територіальної громади	9 360,50	4 733,44	50,57%
20509000000 Бюджет Оскільської сільської територіальної громади	5 594,51	2 648,60	47,34%
20510000000 Бюджет Коломацької селищної територіальної громади	2 890,80	1 866,02	64,55%
20511000000 Бюджет Наталинської сільської територіальної громади	6 326,07	4 796,63	75,82%
20512000000 Бюджет Малинівської селищної територіальної громади	1 718,21	628,16	36,56%
20513000000 Бюджет Великобурлуцької селищної територіальної громади	9 079,65	4 382,51	48,27%
20514000000 Бюджет Пісочинської селищної територіальної громади	10 059,63	6 927,62	68,87%

Харківська область	План, тис.грн	Факт, тис.грн	Виконання, %
20515000000 Бюджет Старовірівської сільської територіальної громади	14 660,00	7 125,05	48,60%
20516000000 Бюджет Циркунівської сільської територіальної громади	2 633,36	711,84	27,03%
20517000000 Бюджет Лозівської міської територіальної громади	32 427,77	25 249,64	77,86%
20518000000 Бюджет Ізюмської міської територіальної громади	19 065,10	7 421,85	38,93%
20519000000 Бюджет Олексіївської сільської територіальної громади	5 700,90	3 595,93	63,08%
20520000000 Бюджет Донецької селищної територіальної громади	4 682,47	2 531,48	54,06%
20521000000 Бюджет Кіндрашівської сільської територіальної громади	1 893,76	361,11	19,07%
20522000000 Бюджет Курилівської сільської територіальної громади	3 137,00	1 132,74	36,11%
20523000000 Бюджет Петропавлівської сільської територіальної громади	1 858,19	453,92	24,43%
20524000000 Бюджет Балаклійської міської територіальної громади	12 228,76	10 775,09	88,11%
20525000000 Бюджет Барвінківської міської територіальної громади	10 176,11	8 102,60	79,62%
20526000000 Бюджет Безлюдівської селищної територіальної громади	12 363,29	6 031,71	48,79%
20527000000 Бюджет Біляївської сільської територіальної громади	5 547,54	5 582,58	100,63%
20528000000 Бюджет Близнюківської селищної територіальної громади	9 083,30	7 801,93	85,89%
20529000000 Бюджет Богодухівської міської територіальної громади	17 822,21	16 752,44	94,00%
20530000000 Бюджет Борівської селищної територіальної громади	11 099,80	6 564,04	59,14%
20531000000 Бюджет Валківської міської територіальної громади	12 100,92	11 743,85	97,05%
20532000000 Бюджет Височанської селищної територіальної громади	6 342,78	5 194,36	81,89%
20533000000 Бюджет Вільхівської сільської територіальної громади	6 129,29	2 856,22	46,60%

Харківська область	План, тис.грн	Факт, тис.грн	Виконання, %
20534000000 Бюджет Вільхуватської сільської територіальної громади	2 315,52	963,66	41,62%
20535000000 Бюджет Вовчанської міської територіальної громади	14 275,50	5 171,02	36,22%
20536000000 Бюджет Дворічанської селищної територіальної громади	11 906,63	3 127,26	26,26%
20537000000 Бюджет Дергачівської міської територіальної громади	30 611,68	9 180,09	29,99%
20538000000 Бюджет Зміївської міської територіальної громади	18 266,73	15 273,00	83,61%
20539000000 Бюджет Кегичівської селищної територіальної громади	10 523,92	7 948,15	75,52%
20540000000 Бюджет Красноградської міської територіальної громади	14 474,26	11 605,39	80,18%
20541000000 Бюджет Краснокутської селищної територіальної громади	14 696,13	14 351,87	97,66%
20542000000 Бюджет Куньєвської сільської територіальної громади	2 557,07	1 226,38	47,96%
20543000000 Бюджет Куп'янської міської територіальної громади	18 198,68	4 463,72	24,53%
20544000000 Бюджет Липецької сільської територіальної громади	4 267,66	1 110,27	26,02%
20545000000 Бюджет Люботинської міської територіальної громади	6 171,07	4 479,88	72,59%
20546000000 Бюджет Новопокровської селищної територіальної громади	5 064,55	3 056,94	60,36%
20547000000 Бюджет Первомайської міської територіальної громади	13 250,82	12 255,34	92,49%
20548000000 Бюджет Печенізької селищної територіальної громади	2 653,05	2 605,66	98,21%
20549000000 Бюджет Південноміської міської територіальної громади	3 448,96	2 559,49	74,21%
20550000000 Бюджет Савинської селищної територіальної громади	3 863,12	1 559,61	40,37%
20551000000 Бюджет Сахновщинської селищної територіальної громади	7 767,57	7 659,75	98,61%
20552000000 Бюджет Слобожанської селищної територіальної громади	13 012,08	11 444,58	87,95%

Харківська область	План, тис.грн	Факт, тис.грн	Виконання, %
20553000000 Бюджет Солоницівської селищної територіальної громади	11 304,30	9 822,47	86,89%
20554000000 Бюджет Харківської міської територіальної громади	360 111,94	276 011,57	76,65%
20555000000 Бюджет Чугуївської міської територіальної громади	10 739,04	8 670,92	80,74%
20556000000 Бюджет Шевченківської селищної територіальної громади	10 280,04	4 610,68	44,85%

Примітка: ■ — % виконання бюджету — 100 % або вище (план за КФКВК 0820 Культура та мистецтво виконано або перевиконано)

Таким чином, з різних рівнів місцевих бюджетів видатки за КФКВК 0820 Культура та мистецтво в загальній сумі видатків за даним КФКВК з місцевих бюджетів Харківської області склали:

- 27,48 % — обласний бюджет;
- 0 % — бюджети районів;
- 72,52 % — бюджети територіальних громад.

Херсонська область

Херсонська область	План, тис.грн	Факт, тис.грн	Виконання, %
Зведений бюджет Херсонської області	444 925,48	265 988,27	59,78%
Обласний бюджет Херсонської області	133 095,89	111 915,48	84,09%
21307200000 Районний бюджет Генічеського району	70,00	0,00	0,00%
21501000000 Бюджет Кочубеївської сільської територіальної громади	868,95	456,51	52,54%
21502000000 Бюджет Асканії-Нової селищної територіальної громади	1 242,55	738,99	59,47%
21503000000 Бюджет Каланчацької селищної територіальної громади	7 742,40	4 380,63	56,58%
21504000000 Бюджет Мирненської селищної територіальної громади	1 925,20	640,85	33,29%
21505000000 Бюджет Чаплинської селищної територіальної громади	7 107,36	2 254,82	31,73%
21506000000 Бюджет Зеленопідської сільської територіальної громади	2 758,28	1 474,34	53,45%
21507000000 Бюджет Великокопанівської сільської територіальної громади	4 376,10	2 350,55	53,71%
21509000000 Бюджет Присиваської сільської територіальної громади	1 507,61	513,39	34,05%
21510000000 Бюджет Музиківської сільської територіальної громади	863,07	239,09	27,70%
21511000000 Бюджет Тавричанської сільської територіальної громади	2 701,59	1 331,21	49,28%
21512000000 Бюджет Хрестівської сільської територіальної громади	1 523,23	550,55	36,14%
21513000000 Бюджет Виноградівської сільської територіальної громади	5 140,68	1 752,52	34,09%
21514000000 Бюджет Горностаївської селищної територіальної громади	5 507,84	4 072,85	73,95%
21515000000 Бюджет Станіславської сільської територіальної громади	3 139,70	1 444,93	46,02%

Херсонська область	План, тис.грн	Факт, тис.грн	Виконання, %
2151600000 Бюджет Білозерської селищної територіальної громади	4 703,40	2 820,69	59,97%
2151700000 Бюджет Борозенської сільської територіальної громади	1 255,53	536,82	42,76%
2151800000 Бюджет Високопільської селищної територіальної громади	4 840,00	2 735,60	56,52%
2151900000 Бюджет Бехтерської сільської територіальної громади	5 939,99	2 395,70	40,33%
2152000000 Бюджет Чулаківської сільської територіальної громади	2 139,29	1 301,24	60,83%
2152100000 Бюджет Костянтинівської сільської територіальної громади	1 942,31	623,72	32,11%
2152200000 Бюджет Іванівської селищної територіальної громади	6 519,00	2 600,25	39,89%
2152300000 Бюджет Ювілейної сільської територіальної громади	5 775,53	1 287,12	22,29%
2152400000 Бюджет Любимівської селищної територіальної громади	2 498,42	1 538,52	61,58%
2152500000 Бюджет Долматівської сільської територіальної громади	2 029,92	566,76	27,92%
2152700000 Бюджет Новорайської сільської територіальної громади	1 600,38	445,42	27,83%
2152800000 Бюджет Новокаховської міської територіальної громади	18 544,83	9 637,58	51,97%
2152900000 Бюджет Голопристанської міської територіальної громади	11 509,05	3 362,63	29,22%
2153000000 Бюджет Милівської сільської територіальної громади	2 049,20	989,92	48,31%
2153400000 Бюджет Бериславської міської територіальної громади	4 638,63	2 687,85	57,94%
2153500000 Бюджет Великолепетиської селищної територіальної громади	5 921,81	3 610,71	60,97%
2153600000 Бюджет Великоолександрівської селищної територіальної громади	7 293,85	5 198,44	71,27%
2153700000 Бюджет Верхньорогачицької селищної територіальної громади	5 370,62	3 079,75	57,34%
2153800000 Бюджет Генічеської міської територіальної громади	28 230,40	5 358,52	18,98%
2153900000 Бюджет Дар'ївської сільської територіальної громади	2 859,01	1 430,15	50,02%

Херсонська область	План, тис.грн	Факт, тис.грн	Виконання, %
2154000000 Бюджет Калинівської селищної територіальної громади	875,00	350,13	40,01%
2154100000 Бюджет Каховської міської територіальної громади	12 751,35	5 815,20	45,60%
2154200000 Бюджет Лазурненської селищної територіальної громади	2 912,30	1 306,53	44,86%
2154300000 Бюджет Нижньосірогозької селищної територіальної громади	7 441,20	4 312,18	57,95%
2154400000 Бюджет Нововоронцовської селищної територіальної громади	4 915,20	3 456,94	70,33%
2154500000 Бюджет Новомиколаївської сільської територіальної громади	2 520,51	2 253,39	89,40%
2154600000 Бюджет Новоолександрівської сільської територіальної громади	1 702,55	1 618,08	95,04%
2154700000 Бюджет Новотроїцької селищної територіальної громади	14 068,60	9 055,71	64,37%
2154800000 Бюджет Олешківської міської територіальної громади	12 604,50	8 171,65	64,83%
2154900000 Бюджет Рубанівської сільської територіальної громади	1 326,79	891,31	67,18%
2155000000 Бюджет Скадовської міської територіальної громади	17 483,76	10 339,19	59,14%
2155100000 Бюджет Таврійської міської територіальної громади	6 618,92	3 017,36	45,59%
2155200000 Бюджет Тягинської сільської територіальної громади	3 036,56	1 257,03	41,40%
2155300000 Бюджет Херсонської міської територіальної громади	47 060,67	25 326,91	53,82%
2155400000 Бюджет Чернобаївської сільської територіальної громади	4 376,00	2 492,58	56,96%

Примітка: ■ — % виконання бюджету — 100 % або вище (план за КФКВК 0820 Культура та мистецтво виконано або перевиконано)

Таким чином, з різних рівнів місцевих бюджетів видатки за КФКВК 0820 Культура та мистецтво в загальний сумі видатків за даним КФКВК з місцевих бюджетів Херсонської області склали:

- 42,08 % — обласний бюджет;
- 0 % — бюджети районів;
- 57,92 % — бюджети територіальних громад.

Хмельницька область

Хмельницька область	План, тис.грн	Факт, тис.грн	Виконання, %
Зведений бюджет Хмельницької області	597 477,62	557 332,46	93,28%
Обласний бюджет Хмельницької області	148 118,25	145 085,41	97,95%
22501000000 Бюджет Берездівської сільської територіальної громади	1 925,78	1 755,16	91,14%
22502000000 Бюджет Війтовецької селищної територіальної громади	3 646,16	3 357,79	92,09%
22503000000 Бюджет Волочиської міської територіальної громади	20 274,42	19 913,67	98,22%
22504000000 Бюджет Ганнопільської сільської територіальної громади	2 116,11	2 076,08	98,11%
22505000000 Бюджет Гвардійської сільської територіальної громади	1 593,01	1 569,70	98,54%
22506000000 Бюджет Гуменецької сільської територіальної громади	4 790,13	4 473,56	93,39%
22507000000 Бюджет Дунаєвецької міської територіальної громади	15 771,09	11 423,35	72,43%
22508000000 Бюджет Новодунаєвецької селищної територіальної громади	2 536,38	1 987,15	78,35%
22509000000 Бюджет Китайгородської сільської територіальної громади	1 313,05	980,18	74,65%
22510000000 Бюджет Летичівської селищної територіальної громади	7 235,85	6 830,49	94,40%
22512000000 Бюджет Лісовогринівецької сільської територіальної громади	2 419,18	2 103,98	86,97%
22513000000 Бюджет Маківської сільської територіальної громади	1 968,17	1 616,44	82,13%
22514000000 Бюджет Меджибізької селищної територіальної громади	2 781,84	1 961,29	70,50%
22515000000 Бюджет Наркевицької селищної територіальної громади	3 170,56	2 452,95	77,37%
22516000000 Бюджет Новоушицької селищної територіальної громади	8 333,01	7 930,17	95,17%

Хмельницька область	План, тис.грн	Факт, тис.грн	Виконання, %
22517000000 Бюджет Полонської міської територіальної громади	14 687,29	14 001,80	95,33%
22518000000 Бюджет Понінківської селищної територіальної громади	1 104,89	1 064,04	96,30%
22519000000 Бюджет Розсошанської сільської територіальної громади	5 668,37	5 054,41	89,17%
22520000000 Бюджет Сатанівської селищної територіальної громади	3 616,40	3 007,48	83,16%
22521000000 Бюджет Старосинявської селищної територіальної громади	6 349,00	6 233,58	98,18%
22522000000 Бюджет Черноострівської селищної територіальної громади	4 579,73	3 799,33	82,96%
22523000000 Бюджет Чемеровецької селищної територіальної громади	12 378,27	12 426,69	100,39%
22524000000 Бюджет Гуківської сільської територіальної громади	1 437,17	1 329,47	92,51%
22525000000 Бюджет Ленковецької сільської територіальної громади	4 405,05	3 432,04	77,91%
22526000000 Бюджет Судилківської сільської територіальної громади	7 761,32	7 447,37	95,95%
22527000000 Бюджет Городоцької міської територіальної громади	13 482,21	12 183,68	90,37%
22528000000 Бюджет Слобідсько-Кульчівецької сільської територіальної громади	3 537,33	3 043,61	86,04%
22529000000 Бюджет Антонінської селищної територіальної громади	4 078,57	3 268,17	80,13%
22530000000 Бюджет Красилівської міської територіальної громади	10 282,66	8 831,89	85,89%
22532000000 Бюджет Солобковецької сільської територіальної громади	1 424,29	1 239,11	87,00%
22533000000 Бюджет Грицівської селищної територіальної громади	2 502,90	2 378,11	95,01%
22534000000 Бюджет Вовковинецької селищної територіальної громади	2 238,42	1 753,65	78,34%
22535000000 Бюджет Смотрицької селищної територіальної громади	1 665,65	1 339,70	80,43%
22536000000 Бюджет Жванецької сільської територіальної громади	2 414,98	2 296,67	95,10%
22537000000 Бюджет Староушицької селищної територіальної громади	1 640,71	1 573,02	95,87%

Хмельницька область	План, тис.грн	Факт, тис.грн	Виконання, %
22538000000 Бюджет Крупецької сільської територіальної громади	2 240,19	1 903,45	84,97%
22540000000 Бюджет Білогірської селищної територіальної громади	7 700,28	7 693,45	99,91%
22543000000 Бюджет Улашанівської сільської територіальної громади	3 651,52	2 618,82	71,72%
22544000000 Бюджет Ямпільської селищної територіальної громади	1 903,68	1 820,96	95,65%
22545000000 Бюджет Славутської міської територіальної громади	10 345,80	7 489,18	72,39%
22546000000 Бюджет Нетішинської міської територіальної громади	19 717,14	19 315,27	97,96%
22547000000 Бюджет Плужненської сільської територіальної громади	1 614,94	1 536,72	95,16%
22548000000 Бюджет Заслучненської сільської територіальної громади	1 638,99	1 561,37	95,26%
22549000000 Бюджет Сахновецької сільської територіальної громади	1 910,30	1 588,08	83,13%
22552000000 Бюджет Старокостянтинівської міської територіальної громади	26 311,84	23 432,00	89,05%
22553000000 Бюджет Віньковецької селищної територіальної громади	7 043,00	7 148,02	101,49%
22554000000 Бюджет Деражнянської міської територіальної громади	14 057,02	13 564,02	96,49%
22555000000 Бюджет Закупненської селищної територіальної громади	2 872,00	1 958,28	68,19%
22556000000 Бюджет Зіньківської сільської територіальної громади	1 443,15	1 337,87	92,70%
22557000000 Бюджет Ізяславської міської територіальної громади	13 404,65	11 912,04	88,87%
22558000000 Бюджет Кам'янець-Подільської міської територіальної громади	39 477,00	36 198,46	91,70%
22559000000 Бюджет Миролюбенської сільської територіальної громади	2 404,82	2 174,97	90,44%
22560000000 Бюджет Михайлюцької сільської територіальної громади	2 045,80	1 886,41	92,21%
22561000000 Бюджет Орининської сільської територіальної громади	1 800,07	1 567,83	87,10%
22562000000 Бюджет Староостропільської сільської територіальної громади	2 257,40	1 819,81	80,62%

Хмельницька область	План, тис.грн	Факт, тис.грн	Виконання, %
22563000000 Бюджет Теофіпольської селищної територіальної громади	10 852,57	10 934,23	100,75%
22564000000 Бюджет Хмельницької міської територіальної громади	63 575,21	61 500,37	96,74%
22565000000 Бюджет Шепетівської міської територіальної громади	16 258,31	15 942,34	98,06%
22566000000 Бюджет Щиборівської сільської територіальної громади	1 700,51	1 350,21	79,40%
22567000000 Бюджет Ярмолинецької селищної територіальної громади	8 003,21	7 857,12	98,17%

Примітка: ■ — % виконання бюджету — 100 % або вище (план за КФКВК 0820 Культура та мистецтво виконано або перевиконано)

Таким чином, з різних рівнів місцевих бюджетів видатки за КФКВК 0820 Культура та мистецтво в загальний сумі видатків за даним КФКВК з місцевих бюджетів Хмельницької області склали:

- 26,03 % — обласний бюджет;
- 0 % — бюджети районів;
- 73,97 % — бюджети територіальних громад.

Черкаська область

Черкаська область	План, тис.грн	Факт, тис.грн	Виконання, %
Зведений бюджет Черкаської області	542 750,49	504 783,75	93,00%
Обласний бюджет Черкаських області	143 713,35	131 399,29	91,43%
23305200000 Районний бюджет Золотоніського району	25,00	24,96	99,84%
23501000000 Бюджет Білозірської сільської територіальної громади	3 754,90	2 733,10	72,79%
23502000000 Бюджет Єрківської селищної територіальної громади	1 417,64	1 359,75	95,92%
23503000000 Бюджет Мокрокалігірської сільської територіальної громади	1 906,30	1 475,56	77,40%
23504000000 Бюджет Тальнівської міської територіальної громади	16 748,10	16 201,88	96,74%
23505000000 Бюджет Стеблівської селищної територіальної громади	3 432,34	2 116,45	61,66%
23506000000 Бюджет Набутівської сільської територіальної громади	2 330,89	1 894,13	81,26%
23507000000 Бюджет Селищенської сільської територіальної громади	3 418,67	2 859,45	83,64%
23508000000 Бюджет Ротмістрівської сільської територіальної громади	2 077,84	1 906,08	91,73%
23509000000 Бюджет Шполянської міської територіальної громади	11 587,15	8 912,49	76,92%
23510000000 Бюджет Степанецької сільської територіальної громади	5 502,20	3 706,32	67,36%
23511000000 Бюджет Мліївської сільської територіальної громади	1 698,23	1 333,39	78,52%
23514000000 Бюджет Жашківської міської територіальної громади	13 714,75	9 491,76	69,21%
23515000000 Бюджет Кам'янської міської територіальної громади	6 245,28	5 852,42	93,71%
23516000000 Бюджет Ліплявської сільської територіальної громади	1 692,48	1 230,23	72,69%

Черкаська область	План, тис.грн	Факт, тис.грн	Виконання, %
2351900000 Бюджет Іваньківської сільської територіальної громади	1 164,49	1 027,32	88,22%
2352000000 Бюджет Паланської сільської територіальної громади	7 824,03	6 652,43	85,03%
2352100000 Бюджет Степанківської сільської територіальної громади	5 842,29	3 901,80	66,79%
2352200000 Бюджет Іркліївської сільської територіальної громади	7 607,89	7 386,59	97,09%
2352300000 Бюджет Матусівської сільської територіальної громади	2 205,88	1 381,41	62,62%
2352400000 Бюджет Зорівської сільської територіальної громади	2 239,37	1 963,86	87,70%
2352500000 Бюджет Михайлівської сільської територіальної громади	3 542,22	2 236,01	63,12%
2352600000 Бюджет Буцької селищної територіальної громади	2 663,41	2 000,97	75,13%
2352700000 Бюджет Балаклеївської сільської територіальної громади	4 432,96	3 037,73	68,53%
2352900000 Бюджет Березняківської сільської територіальної громади	1 498,82	1 365,54	91,11%
2353000000 Бюджет Бобринської сільської територіальної громади	2 051,87	2 190,19	106,74%
2353100000 Бюджет Бужанської сільської територіальної громади	1 687,34	1 456,04	86,29%
2353200000 Бюджет Великохутірської сільської територіальної громади	1 390,94	1 332,66	95,81%
2353300000 Бюджет Вільшанської селищної територіальної громади	3 246,16	3 053,60	94,07%
2353400000 Бюджет Водяницької сільської територіальної громади	3 766,82	3 128,43	83,05%
2353500000 Бюджет Дмитрушківської сільської територіальної громади	2 494,98	2 084,63	83,55%
2353600000 Бюджет Ладижинської сільської територіальної громади	3 111,69	3 073,81	98,78%
2353800000 Бюджет Леськівської сільської територіальної громади	4 671,35	4 134,22	88,50%
2353900000 Бюджет Лип'янської сільської територіальної громади	2 953,87	1 880,79	63,67%
2354000000 Бюджет Лисянської селищної територіальної громади	5 997,95	5 275,68	87,96%

Черкаська область	План, тис.грн	Факт, тис.грн	Виконання, %
23542000000 Бюджет Медведівської сільської територіальної громади	797,00	719,90	90,33%
23546000000 Бюджет Руськополянської сільської територіальної громади	5 065,70	3 700,16	73,04%
23547000000 Бюджет Сагунівської сільської територіальної громади	2 524,77	1 704,61	67,52%
23549000000 Бюджет Тернівської сільської територіальної громади	1 485,48	1 045,27	70,37%
23551000000 Бюджет Червонослобідської сільської територіальної громади	6 405,37	5 332,51	83,25%
23552000000 Бюджет Чигиринської міської територіальної громади	7 627,49	6 887,33	90,30%
23553000000 Бюджет Шевченківської сільської територіальної громади	2 373,10	1 891,74	79,72%
23554000000 Бюджет Канівської міської територіальної громади	10 416,94	8 493,89	81,54%
23555000000 Бюджет Драбівської селищної територіальної громади	11 336,70	11 203,19	98,82%
23556000000 Бюджет Баштєчківської сільської територіальної громади	3 070,00	2 102,18	68,47%
23557000000 Бюджет Виноградської сільської територіальної громади	1 235,38	1 104,33	89,39%
23558000000 Бюджет Бабанської селищної територіальної громади	2 539,99	1 892,80	74,52%
23559000000 Бюджет Будищенської сільської територіальної громади	2 863,73	2 160,25	75,44%
23560000000 Бюджет Ватутінської міської територіальної громади	6 869,87	6 268,45	91,25%
23561000000 Бюджет Вознесенської сільської територіальної громади	1 674,78	1 427,55	85,24%
23562000000 Бюджет Гельмязівської сільської територіальної громади	3 176,30	2 647,79	83,36%
23563000000 Бюджет Городищенської міської територіальної громади	8 102,78	7 828,36	96,61%
23564000000 Бюджет Звенигородської міської територіальної громади	9 935,86	9 300,45	93,60%
23565000000 Бюджет Золотоніської міської територіальної громади	14 324,10	10 891,77	76,04%
23566000000 Бюджет Катеринопільської селищної територіальної громади	5 544,39	5 563,49	100,34%

Черкаська область	План, тис.грн	Факт, тис.грн	Виконання, %
23567000000 Бюджет Корсунь-Шевченківської міської територіальної громади	9 050,18	8 676,32	95,87%
23568000000 Бюджет Маньківської селищної територіальної громади	9 685,65	8 951,67	92,42%
23569000000 Бюджет Монастирищенської міської територіальної громади	8 414,09	8 557,00	101,70%
23570000000 Бюджет Мошнівської сільської територіальної громади	5 504,61	4 350,61	79,04%
23571000000 Бюджет Новодмитрівської сільської територіальної громади	7 542,41	5 468,90	72,51%
23572000000 Бюджет Піщанської сільської територіальної громади	4 149,45	3 219,54	77,59%
23573000000 Бюджет Смілянської міської територіальної громади	21 870,29	19 911,94	91,05%
23574000000 Бюджет Уманської міської територіальної громади	10 459,88	9 995,51	95,56%
23575000000 Бюджет Христинівської міської територіальної громади	9 555,00	7 200,61	75,36%
23576000000 Бюджет Черкаської міської територіальної громади	42 660,97	69 402,65	162,68%
23577000000 Бюджет Чорнобаївської селищної територіальної громади	11 253,03	10 261,80	91,19%
23578000000 Бюджет Шрамківської сільської територіальної громади	5 575,76	5 560,19	99,72%

Примітка: ■ — % виконання бюджету — 100 % або вище (план за КФКВК 0820 Культура та мистецтво виконано або перевиконано)

Таким чином, з різних рівнів місцевих бюджетів видатки за КФКВК 0820 Культура та мистецтво в загальний сумі видатків за даним КФКВК з місцевих бюджетів Черкаської області склали:

- 26,03 % — обласний бюджет;
- 0,01 % — бюджети районів;
- 73,96 % — бюджети територіальних громад.

Чернівецька область

Чернівецька область	План, тис.грн	Факт, тис.грн	Виконання, %
Зведений бюджет Чернівецької області	301 727,42	274 648,14	91,03%
Обласний бюджет Чернівецької області	114 823,40	109 207,99	95,11%
24501000000 Бюджет Вашковецької сільської територіальної громади	714,20	642,93	90,02%
24502000000 Бюджет Великокучурівської сільської територіальної громади	2 131,10	1 528,56	71,73%
24503000000 Бюджет Волоківської сільської територіальної громади	1 759,35	1 149,60	65,34%
24504000000 Бюджет Глибоцької селищної територіальної громади	5 533,08	4 615,36	83,41%
24505000000 Бюджет Клішковецької сільської територіальної громади	1 636,63	1 076,80	65,79%
24506000000 Бюджет Мамалигівської сільської територіальної громади	1 504,54	1 467,54	97,54%
24507000000 Бюджет Недобоївської сільської територіальної громади	2 301,56	1 709,08	74,26%
24508000000 Бюджет Рукшинської сільської територіальної громади	326,20	290,01	88,91%
24509000000 Бюджет Сокирянської міської територіальної громади	11 308,80	11 208,49	99,11%
24510000000 Бюджет Усть-Путильської сільської територіальної громади	945,45	944,19	99,87%
24511000000 Бюджет Вашківецької міської територіальної громади	2 726,88	2 282,81	83,71%
24512000000 Бюджет Вижицької міської територіальної громади	7 922,05	6 541,87	82,58%
24513000000 Бюджет Сторожинецької міської територіальної громади	11 303,73	10 107,60	89,42%
24514000000 Бюджет Красноільської селищної територіальної громади	2 031,88	1 307,61	64,35%
24515000000 Бюджет Терблеченської сільської територіальної громади	1 175,19	1 086,88	92,49%
24516000000 Бюджет Чудейської сільської територіальної громади	1 419,24	1 383,14	97,46%

Чернівецька область	План, тис.грн	Факт, тис.грн	Виконання, %
24517000000 Бюджет Конятинської сільської територіальної громади	1 565,50	857,59	54,78%
24518000000 Бюджет Селятинської сільської територіальної громади	1 428,24	1 411,23	98,81%
24519000000 Бюджет Острицької сільської територіальної громади	2 064,02	2 019,47	97,84%
24520000000 Бюджет Мамаївської сільської територіальної громади	4 369,75	3 963,10	90,69%
24521000000 Бюджет Кіцманської міської територіальної громади	5 188,93	4 870,46	93,86%
24522000000 Бюджет Магальської сільської територіальної громади	3 345,17	2 299,40	68,74%
24523000000 Бюджет Вікнянської сільської територіальної громади	1 867,00	1 459,93	78,20%
24524000000 Бюджет Юрковецької сільської територіальної громади	2 525,40	2 063,02	81,69%
24525000000 Бюджет Кострижівської селищної територіальної громади	1 365,20	1 057,23	77,44%
24526000000 Бюджет Новоселицької міської територіальної громади	7 541,77	7 082,32	93,91%
24527000000 Бюджет Герцаївської міської територіальної громади	4 172,07	3 660,57	87,74%
24528000000 Бюджет Заставнівської міської територіальної громади	3 388,20	2 989,13	88,22%
24529000000 Бюджет Неполоковецької селищної територіальної громади	1 902,68	1 743,32	91,62%
24530000000 Бюджет Ставчанської сільської територіальної громади	983,20	831,16	84,54%
24531000000 Бюджет Хотинської міської територіальної громади	4 242,30	4 303,92	101,45%
24532000000 Бюджет Чагорської сільської територіальної громади	1 873,57	1 383,72	73,85%
24533000000 Бюджет Новодністровської міської територіальної громади	1 759,90	1 804,96	102,56%
24534000000 Бюджет Ванчикувської сільської територіальної громади	1 631,35	1 276,60	78,25%
24535000000 Бюджет Карапчівської сільської територіальної громади	369,24	360,37	97,60%
24536000000 Бюджет Сучевенської сільської територіальної громади	682,00	445,29	65,29%
24537000000 Бюджет Кадубовецької сільської територіальної громади	1 901,76	1 792,43	94,25%

Чернівецька область	План, тис.грн	Факт, тис.грн	Виконання, %
2453800000 Бюджет Банилівської сільської територіальної громади	955,31	1 034,16	108,25%
2453900000 Бюджет Берегометської селищної територіальної громади	4 051,48	3 301,96	81,50%
2454000000 Бюджет Боянської сільської територіальної громади	331,90	225,44	67,92%
2454100000 Бюджет Брусницької сільської територіальної громади	1 721,69	1 479,51	85,93%
2454200000 Бюджет Веренчанської сільської територіальної громади	1 461,73	1 432,85	98,02%
2454300000 Бюджет Горішньошеровецької сільської територіальної громади	812,40	701,00	86,29%
2454400000 Бюджет Кам'янецької сільської територіальної громади	1 180,58	919,28	77,87%
2454500000 Бюджет Кам'янської сільської територіальної громади	1 316,37	1 310,52	99,56%
2454600000 Бюджет Кельменецької селищної територіальної громади	12 112,96	12 034,93	99,36%
2454700000 Бюджет Лівинецької сільської територіальної громади	2 822,84	2 289,61	81,11%
2454800000 Бюджет Петровецької сільської територіальної громади	1 320,40	1 237,93	93,75%
2454900000 Бюджет Путильської селищної територіальної громади	3 582,67	3 426,86	95,65%
2455000000 Бюджет Тарашанської сільської територіальної громади	1 331,13	890,61	66,91%
2455100000 Бюджет Топорівської сільської територіальної громади	658,63	600,88	91,23%
2455200000 Бюджет Чернівецької міської територіальної громади	44 336,80	39 536,95	89,17%

Примітка: ■ — % виконання бюджету — 100 % або вище (план за КФКВК 0820 Культура та мистецтво виконано або перевиконано)

Таким чином, з різних рівнів місцевих бюджетів видатки за КФКВК 0820 Культура та мистецтво в загальний сумі видатків за даним КФКВК з місцевих бюджетів Чернівецької області склали:

- 39,76 % — обласний бюджет;
- 0,01 % — бюджети районів;
- 60,24 % — бюджети територіальних громад.

Чернігівська область

Чернігівська область	План, тис.грн	Факт, тис.грн	Виконання, %
Зведений бюджет Чернігівської області	532 780,78	463 232,60	86,95%
Обласний бюджет Чернігівської області	176 008,95	168 308,21	95,62%
25321200000 Районний бюджет Чернігівського району	20,00	1,58	7,92%
25501000000 Бюджет Вертіївської сільської територіальної громади	3 584,43	2 694,41	75,17%
25502000000 Бюджет Деснянської селищної територіальної громади	2 690,63	2 512,67	93,39%
25503000000 Бюджет Кіптівської сільської територіальної громади	5 093,98	3 504,85	68,80%
25504000000 Бюджет Макіївської сільської територіальної громади	1 976,26	1 729,20	87,50%
25505000000 Бюджет Парафіївської селищної територіальної громади	3 183,19	2 904,14	91,23%
25506000000 Бюджет Батуриної міської територіальної громади	3 396,45	2 299,73	67,71%
25507000000 Бюджет Корюківської міської територіальної громади	12 610,45	9 187,47	72,86%
25508000000 Бюджет Носівської міської територіальної громади	7 384,51	5 414,38	73,32%
25509000000 Бюджет Остерської міської територіальної громади	4 342,90	3 666,35	84,42%
25510000000 Бюджет Сновської міської територіальної громади	11 317,14	10 833,40	95,73%
25511000000 Бюджет Гончарівської селищної територіальної громади	4 148,44	3 119,76	75,20%
25512000000 Бюджет Коропської селищної територіальної громади	9 957,10	8 623,26	86,60%
25513000000 Бюджет Лосинівської селищної територіальної громади	2 860,88	1 971,54	68,91%
25514000000 Бюджет Михайло-Коцюбинської селищної територіальної громади	4 070,68	3 745,82	92,02%

Чернігівська область	План, тис.грн	Факт, тис.грн	Виконання, %
2551500000 Бюджет Іванівської сільської територіальної громади	4 663,20	2 136,45	45,82%
2551600000 Бюджет Мринської сільської територіальної громади	3 642,10	3 056,96	83,93%
2551700000 Бюджет Менської міської територіальної громади	18 787,93	13 838,27	73,66%
2551800000 Бюджет Козелецької селищної територіальної громади	8 711,87	8 585,32	98,55%
2551900000 Бюджет Комарівської сільської територіальної громади	3 189,70	2 913,32	91,34%
2552000000 Бюджет Новобасанської сільської територіальної громади	1 929,42	1 747,34	90,56%
2552100000 Бюджет Бобровицької міської територіальної громади	17 021,18	14 826,38	87,11%
2552200000 Бюджет Плисківської сільської територіальної громади	1 533,90	1 464,08	95,45%
2552300000 Бюджет Тупичівської сільської територіальної громади	2 593,00	2 062,50	79,54%
2552400000 Бюджет Ічнянської міської територіальної громади	11 755,04	9 383,57	79,83%
2552500000 Бюджет Куликівської селищної територіальної громади	5 520,93	4 396,02	79,62%
2552600000 Бюджет Малодівицької селищної територіальної громади	2 897,68	2 588,00	89,31%
2552700000 Бюджет Любецької селищної територіальної громади	1 166,90	1 066,28	91,38%
2552800000 Бюджет Семенівської міської територіальної громади	10 344,20	7 866,24	76,04%
2552900000 Бюджет Сосницької селищної територіальної громади	7 430,16	6 558,73	88,27%
2553000000 Бюджет Срібнянської селищної територіальної громади	7 556,90	6 230,41	82,45%
2553100000 Бюджет Талалаївської селищної територіальної громади	6 018,23	4 055,05	67,38%
2553200000 Бюджет Холминської селищної територіальної громади	1 832,52	1 537,59	83,91%
2553300000 Бюджет Олишівської селищної територіальної громади	1 815,58	1 353,75	74,56%
2553400000 Бюджет Височанської сільської територіальної громади	1 908,52	1 441,85	75,55%

Чернігівська область	План, тис.грн	Факт, тис.грн	Виконання, %
25535000000 Бюджет Варвинської селищної територіальної громади	11 582,46	10 487,58	90,55%
25536000000 Бюджет Городнянської міської територіальної громади	11 548,10	10 775,34	93,31%
25537000000 Бюджет Линовицької селищної територіальної громади	2 351,85	1 659,58	70,57%
25538000000 Бюджет Ніжинської міської територіальної громади	14 372,51	13 182,84	91,72%
25539000000 Бюджет Новгород-Сіверської міської територіальної громади	12 548,40	13 112,61	104,50%
25540000000 Бюджет Борзнянської міської територіальної громади	4 545,60	3 927,35	86,40%
25541000000 Бюджет Новобілоуської сільської територіальної громади	1 344,02	1 017,29	75,69%
25542000000 Бюджет Київської сільської територіальної громади	1 934,24	1 026,42	53,07%
25546000000 Бюджет Добрянської селищної територіальної громади	1 669,99	927,41	55,53%
25547000000 Бюджет Киселівської сільської територіальної громади	457,18	357,72	78,24%
25548000000 Бюджет Понорницької селищної територіальної громади	2 939,50	2 026,00	68,92%
25549000000 Бюджет Сухополов'янської сільської територіальної громади	10 144,97	7 991,23	78,77%
25550000000 Бюджет Талалаївської сільської територіальної громади	2 614,67	1 724,11	65,94%
25551000000 Бюджет Бахмацької міської територіальної громади	10 504,43	10 075,14	95,91%
25552000000 Бюджет Березнянської селищної територіальної громади	2 436,70	1 378,38	56,57%
25553000000 Бюджет Дмитрівської селищної територіальної громади	3 685,96	2 435,39	66,07%
25554000000 Бюджет Крутівської сільської територіальної громади	797,50	746,23	93,57%
25555000000 Бюджет Ладанської селищної територіальної громади	2 634,10	2 629,42	99,82%
25556000000 Бюджет Прилуцької міської територіальної громади	17 102,90	16 279,60	95,19%
25557000000 Бюджет Ріпкинської селищної територіальної громади	5 457,84	5 086,09	93,19%

Чернігівська область	План, тис.грн	Факт, тис.грн	Виконання, %
25558000000 Бюджет Седнівської селищної територіальної громади	1 343,00	860,66	64,08%
25559000000 Бюджет Чернігівської міської територіальної громади	35 992,82	26 329,86	73,15%
25560000000 Бюджет Яблунівської сільської територіальної громади	1 807,10	1 571,47	86,96%

Примітка: ■ — % виконання бюджету — 100 % або вище (план за КФКВК 0820 Культура та мистецтво виконано або перевиконано)

Таким чином, з різних рівнів місцевих бюджетів видатки за КФКВК 0820 Культура та мистецтво в загальний сумі видатків за даним КФКВК з місцевих бюджетів Чернігівської області склали:

- 36,33 % — обласний бюджет;
- 0,01 % — бюджети районів;
- 63,67 % — бюджети територіальних громад.