

ЧЕРКАСЬКА ОБЛАСТЬ

ОЦІНКА ФІНАНСОВОЇ СПРОМОЖНОСТІ 6 ОТГ ЧЕРКАСЬКОЇ ОБЛАСТІ ЗА 2017 РІК

№ п/п	Назва ОТГ	Загальна характеристика		Показник 1		Показник 2		Показник 3		Показник 4		Загальний рейтинг
		Площа ОТГ (км ²)	Чисельність населення на 01.01.2017 (тис.ос.)	Власні доходи на 1-го мешканця за 2017 рік (грн.)	Рейтинг	Рівень дотаційності бюджетів (питома вага базової/реверсної дотації у доходах) (%)	Рейтинг	Капітальні видатки на 1-го мешканця (грн.)	Рейтинг	Питома вага видатків на утримання апарату управління у власних ресурсах (без трансфертів) (%)	Рейтинг	
1	Єрківська	53,0	5,0	4 159,7	54	-6,7%	15	1122,0	173	23,1%	162	74
2	Стеблівська	225,4	6,9	3 693,6	86	0,0%	49	1010,2	218	19,4%	111	95
3	Тальнівська	109,2	15,9	3 755,7	81	1,0%	59	342,4	362	12,2%	20	122
4	Набутівська	216,0	6,7	2 901,8	161	5,4%	109	1578,9	100	28,7%	243	151
5	Мокрокалігирська	127,0	4,2	3 604,5	95	7,3%	132	1170,7	166	30,4%	259	165
6	Білозірська	200,7	8,9	1 946,2	261	14,3%	209	1001,3	220	36,7%	306	274

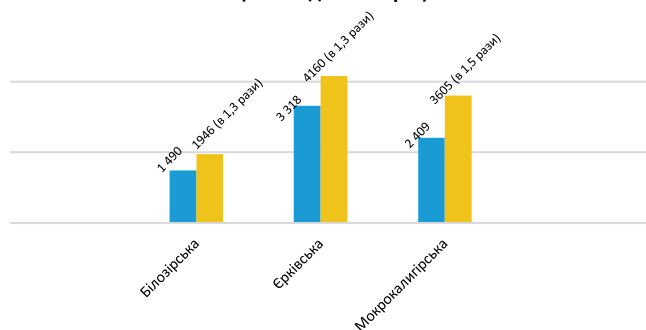
Групування ОТГ за чисельністю населення: ■ - понад 15 тис. осіб ■ - від 10 до 15 тис. осіб ■ - від 5 до 10 тис. осіб ■ - менше 5 тис. осіб

Середній показник надходжень власних доходів на 1-го жителя по 6-ти ОТГ області збільшився на 1615,0 грн та склав 3315,7 грн (у тому числі: по 3-х ОТГ, утворених у 2016 році цей показник зріс у 2,6 рази та становить 3546,4 грн, а по 3-х ОТГ, утворених у 2015 році – на 32,0% і становить 2941,5 грн). Виходячи з фінансових ресурсів ОТГ за 2017 рік змогли спрямувати кошти на проведення капітальних видатків в сумі 42509,6 тис. грн, що в розрахунку на 1 жителя становить 893,1 гривень.

Найбільша штатна чисельність працівників місцевої ради затверджена Тальнівською ОТГ – 62 особи, найменша – Єрківською ОТГ – 31 особа (станом на 01.07.2017). Виходячи з розрахунку чисельності населення громад та чисельності службовців, можна зазначити, що найбільше навантаження на 1 службовця з надання послуг у Тальнівській ОТГ – 258 осіб; найменше – у Мокрокалігирській ОТГ – 100 осіб. За підсумками 2017 року найбільша питома вага видатків на утримання службовців у фінансовому ресурсі ОТГ (без урахування трансфертів) припадає на бюджет Білозірської ОТГ – 37 %, найменша – на бюджет Тальнівської ОТГ – 12 %.

Фактичні надходження власних доходів на 1 мешканця по об'єднаних територіальних громадах області за 2016 та 2017 роки

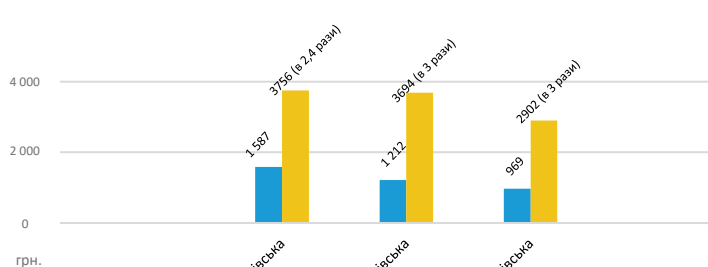
Доходи зросли на 32,0%
(з 2229 до 2942 грн.)



Громади, які об'єдналися у 2015 році

■ Фактичні доходи на 1 мешканця у 2016 році

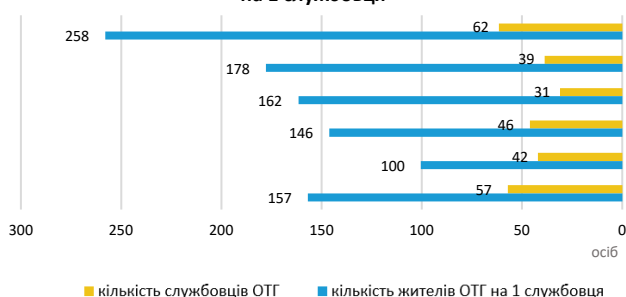
Доходи зросли в 2,6 рази
(з 1375 до 3546 грн.)



Громади, які об'єдналися у 2016 році

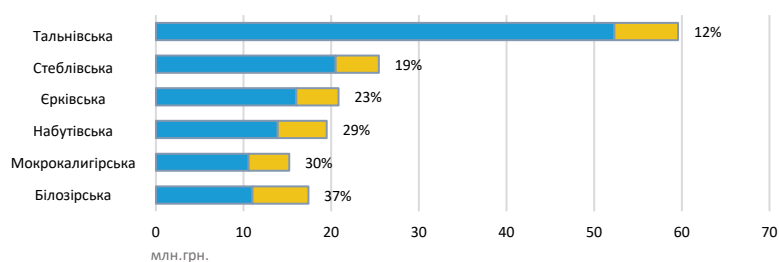
■ Фактичні доходи на 1 мешканця у 2017 році

Співвідношення службовців та кількості жителів на 1 службовця



■ кількість службовців ОТГ ■ кількість жителів ОТГ на 1 службовця

Частка видатків на утримання службовців ОТГ у власних ресурсах (без трансфертів), %



■ власний ресурс ОТГ (без трансфертів) ■ % видатків на утримання службовців ОТГ

За підтримки Програми для України з розширення прав і можливостей на місцевому рівні, підзвітності та розвитку «U-LEAD з Європою»



За підтримки Шведського урядового проекту «Патризма делегированці в Україні»