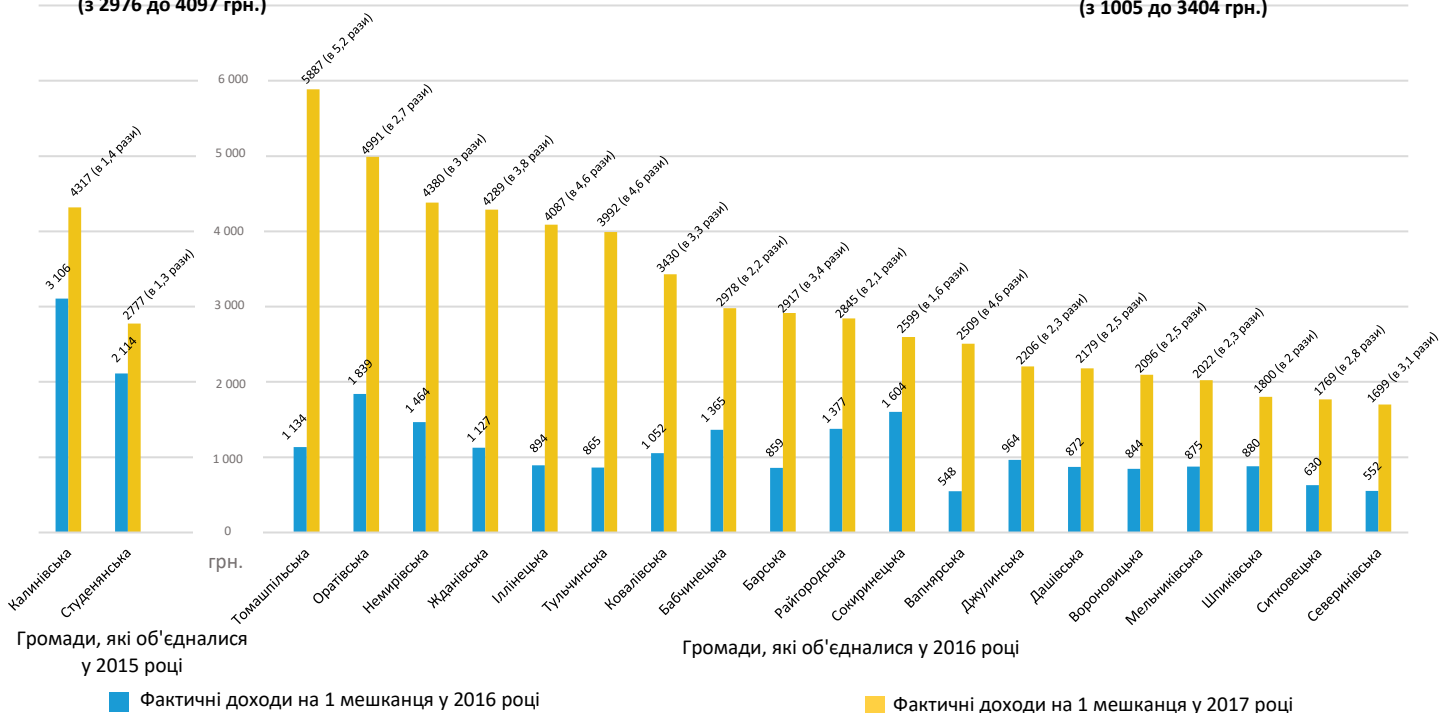


Фактичні надходження власних доходів на 1 мешканця по об'єднаних територіальних громадах області за 2016 та 2017 роки

Доходи зросли на 37,7%
(з 2976 до 4097 грн.)

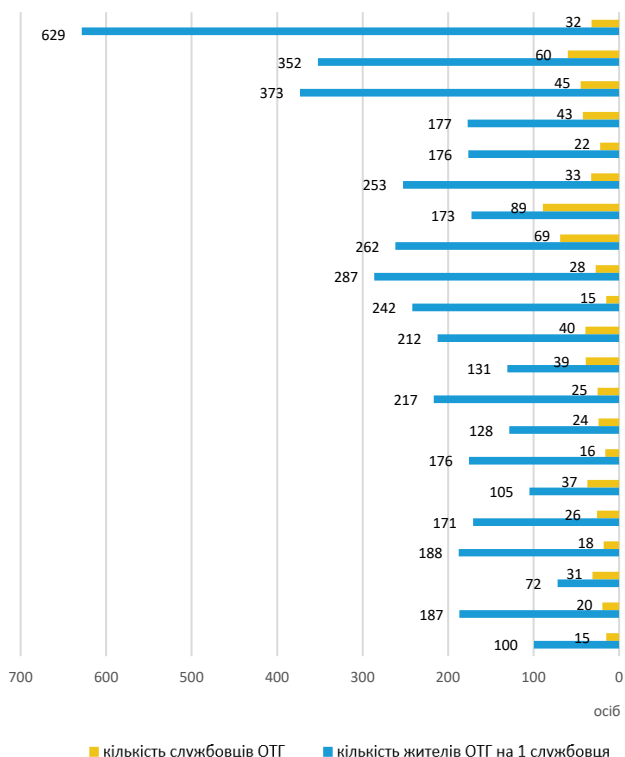
Доходи зросли в 3,4 рази
(з 1005 до 3404 грн.)



■ Фактичні доходи на 1 мешканця у 2016 році

■ Фактичні доходи на 1 мешканця у 2017 році

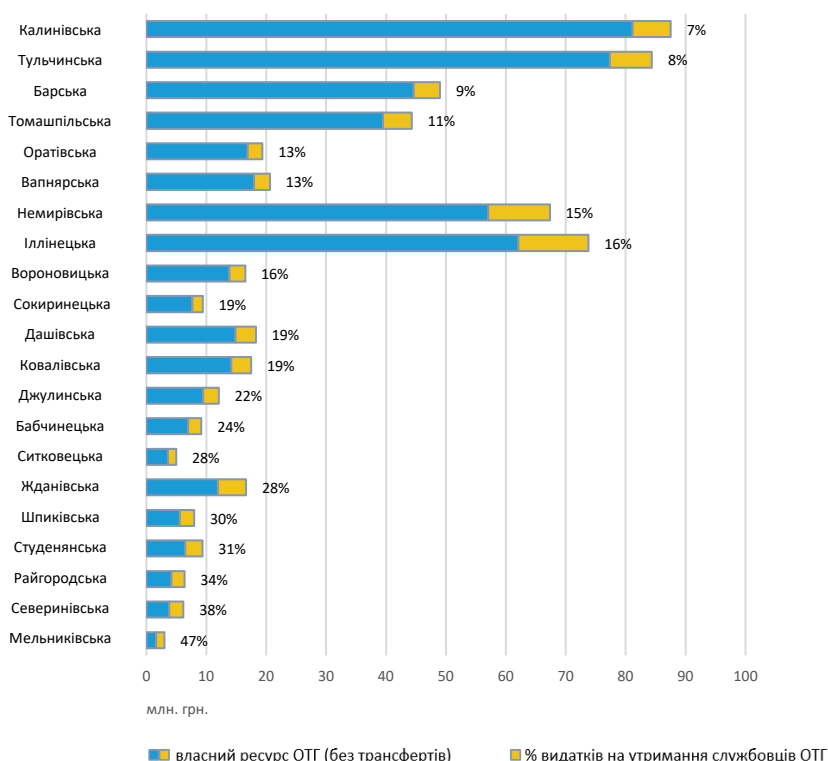
Співвідношення службовців та кількості жителів на 1 службовця



■ кількість службовців ОТГ

■ кількість жителів ОТГ на 1 службовця

Частка видатків на утримання службовців ОТГ у власних ресурсах (без трансфертів), %



■ власний ресурс ОТГ (без трансфертів)

■ % видатків на утримання службовців ОТГ